



НИЙСЛЭЛИЙН ЭРҮҮЛ МЭНДИЙН ГАЗАР

НИЙСЛЭЛИЙН ХҮН АМЫН ЭРҮҮЛ МЭНДИЙН ҮЗҮҮЛЭЛТ

2014 оны эхний 12 сараар

Улаанбаатар хот

2014 он

/ Нийслэлийн нийт дүн /

N:	ҮЗҮҮЛЭЛТ		НЭГЖ	2013 он	2014 он	Зөрүү
1	ХҮН АМЫН ТОО		бодит тоо	1216802	1247008	30206
2	ТӨРСӨН ЭХ		бодит тоо	39906	41427	1521
3	АМЬД ТӨРСӨН НЯРАЙ		бодит тоо	40187	41786	1599
4	АМЬГҮЙ ТӨРСӨН НЯРАЙ		бодит тоо	262	261	-1
			1000 нийт төрөлтөнд	6.48	6.21	-0.27
5	ГЭРИЙН ТӨРӨЛТ		бодит тоо	177	156	-21
			хувь	0.44	0.38	-0.07
6	ЖИРЭМСНИЙ ЭРТ ХЯНАЛТЫН ХУВЬ		Хувь	86.4	85.4	-1.0
7	БҮХ НАС БАРАЛТ		бодит тоо	7447	7490	43
8	ЭМНЭЛГИЙН НАС БАРАЛТ		бодит тоо	2015	2384	369
			хувь	0.58	0.64	0.06
9	ХОНОГ БОЛООГҮЙ НАС БАРАЛТ		бодит тоо	502	507	5
			хувь	24.91	21.27	-3.64
10	ЭХИЙН ЭНДЭГДЭЛ		бодит тоо	21	15	-6
			100000 амьд төрөлтөд	52.26	35.90	-16.4
11	5 ХҮРТЭЛХ НАСНЫ ХҮҮХДИЙН ЭНДЭГДЭЛ		бодит тоо	657	745	88
			1000 амьд төрөлтөд	16.35	17.83	1.48
	ҮҮНЭЭС	1-5 ХҮРТЭЛХ НАСНЫ ХҮҮХДИЙН ЭНДЭГДЭЛ	өвчний улмаас	56	63	7
			осол гэмтлээр	55	57	2
	ҮҮНЭЭС	1 ХҮРТЭЛХ НАСНЫ ХҮҮХДИЙН ЭНДЭГДЭЛ	бодит тоо	546	625	79
			1000 амьд төрөлтөд	13.59	14.96	1.37
	НЯРАЙН ЭНДЭГДЭЛ /0-28хоног/		бодит тоо	392	470	78
			1000 амьд төрөлтөд	9.8	11.2	1.49
	ҮҮНЭЭС	НЯРАЙН ЭРТ ҮЕИЙН ЭНДЭГДЭЛ /0-6 хоног	бодит тоо	319	390	71
			Хувь	81.4	83.0	1.60
		НЯРАЙН ХОЖУУ ҮЕИЙН ЭНДЭГДЭЛ /7-28 хоног/	бодит тоо	73	80	7
Хувь	18.6		17.0	-1.60		
12	ПЕРИНАТАЛЬ ЭНДЭГДЭЛ		бодит тоо	581	651	70
			1000 нийт төрөлтөнд	14.4	15.5	1.12
13	ЭМЧЛЭГДСЭН ӨВЧТӨН		бодит тоо	346387.5	370054.5	23667.0
14	ОРНЫ ФОНД АШИГЛАЛТЫН ХУВЬ		хувь	94.32	92.74	-1.6
15	ОР ХОНОГ		бодит тоо	2733454	2824255	90801.0
16	ДУНДАЖ ОР ХОНОГ		бодит тоо	7.89	7.63	-0.3
17	ОРНЫ ЭРГЭЛТ		бодит тоо	39.44	40.10	0.7

2013.2014 он

Эрүүл мэндийн үзүүлэлт

Эхний 12 сараар

N:	ҮЗҮҮЛЭЛТ	НЭГЖ	2013 он	2014 он	Зөрүү
18	ХАЛДВАРТ ӨВЧИН БҮГД	бодит тоо	18405	17610	-795
		10,0 х/а-д	151.26	141.22	-10.04
ҮНЭЭС	ГЕПАТИТ	бодит тоо	1207	603	-604
		10,0 х/а-д	9.92	4.84	-5.1
	МЕНИНГИТ	бодит тоо	17	5	-12
		10,0 х/а-д	0.14	0.04	-0.10
	ЦУСАН СУУЛГА	бодит тоо	1573	1921	348
		10,0 х/а-д	12.93	15.40	2.47
	САЛХИН ЦЭЦЭГ	бодит тоо	2552	2305	-247
		10,0 х/а-д	20.97	18.48	-2.49
	ГАХАЙ ХАВДАР	бодит тоо	1487	188	-1299
		10,0 х/а-д	12.22	1.51	-10.71
	САЛЬМОНЕЛЛЁЗ	бодит тоо	49	72	23
		10,0 х/а-д	0.4	0.58	0.18
	УЛААН ЭСЭРГЭНЭ	бодит тоо	259	270	11
		10,0 х/а-д	2.13	2.17	0.04
	ХООЛНЫ ХОРДЛОГО	бодит тоо	121	235	114
		10,0 х/а-д	0.99	1.88	0.89
	ЁЛОМ	бодит тоо	109	104	-5
		10,0 х/а-д	0.9	0.83	-0.07
	УЛААНУУД	бодит тоо	9	1	-8
		10,0 х/а-д	0.07	0.01	-0.06
	БРУЦЕЛЛЁЗ	бодит тоо	14	17	3
		10,0 х/а-д	0.12	0.14	0.02
	НЯРАЙН ХАЛДВАР	бодит тоо	2	4	2
		10,0 х/а-д	0.02	0.03	0.01
	ГАР ХӨЛ АМНЫ ӨВЧИН	бодит тоо	1262	1614	352
		10,0 х/а-д	10.37	12.94	2.57
	ТЭМБҮҮ	бодит тоо	3269	3618	349
		10,0 х/а-д	26.87	29.01	2.14
	ЗАГ ХҮЙТЭН	бодит тоо	1767	1650	-117
		10,0 х/а-д	14.52	13.23	-1.29
	ТРИХОМОНИАЗ	бодит тоо	1850	1723	-127
		10,0 х/а-д	15.2	13.82	-1.38
ШИНЭЭР ИЛЭРСЭН СУРЬЕЭ	бодит тоо	2401	2544	143	
	10,0 х/а-д	19.73	20.40	0.67	
ДОХ	бодит тоо	23	31	8	
	10,0 х/а-д	0.19	0.25	0.06	

**Нийслэлийн эрүүл мэндийн газрын харьяа байгууллагуудын
эрүүл мэндийн үзүүлэлтүүд / Эхний 12 сараар /**

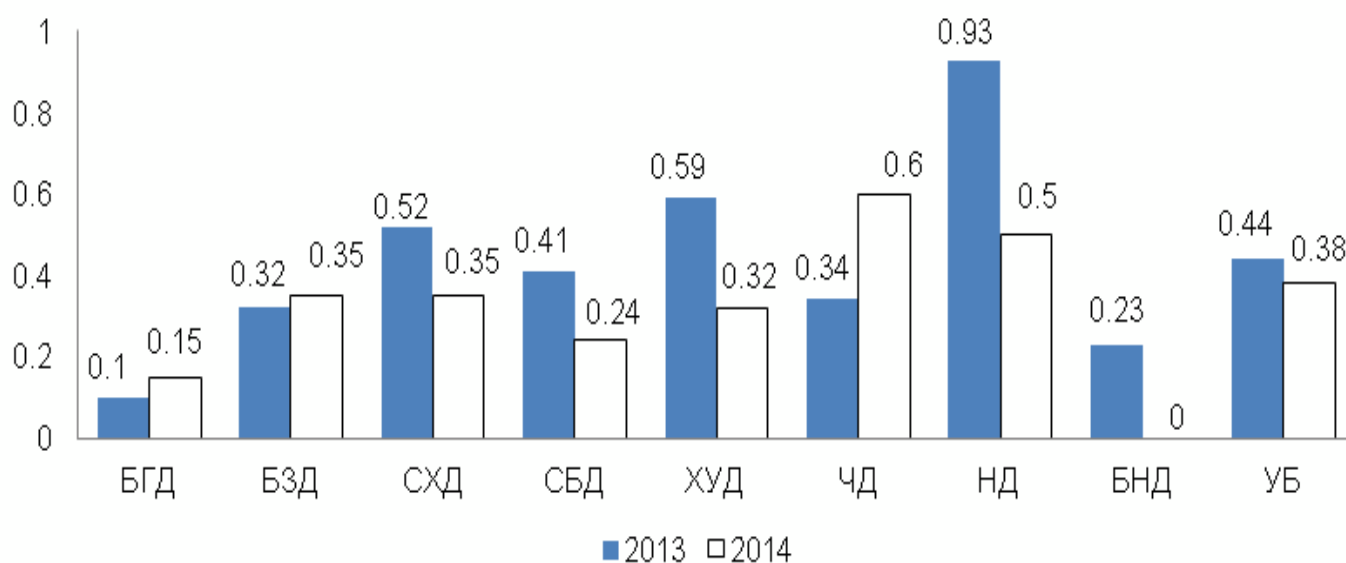
N:	ҮЗҮҮЛЭЛТ	НЭГЖ	2013 он	2014 он	Зөрүү	
1	ХҮН АМЫН ТОО	бодит тоо	1216802	1247008	30206	
2	ТӨРСӨН ЭХ	бодит тоо	27754	29099	1345	
3	АМЬД ТӨРСӨН НЯРАЙ	бодит тоо	27859	29259	1400	
4	АМЬГҮЙ ТӨРСӨН НЯРАЙ	бодит тоо	162	142	-20	
		1000 нийт төрөлтөд	5.78	4.83	-0.95	
5	ГЭРИЙН ТӨРӨЛТ	бодит тоо	122	100	-22	
		хувь	0.44	0.34	-0.10	
6	ЖИРЭМСНИЙ ЭРТ ХЯНАЛТЫН ХУВЬ	Хувь	86.4	85.4	-1.04	
7	БУХ НАС БАРАЛТ	бодит тоо	4135	3982	-153	
8	ЭМНЭЛГИЙН НАС БАРАЛТ	бодит тоо	626	519	-107	
		хувь	0.29	0.22	-0.07	
9	ХОНОГ БОЛООГУЙ НАС БАРАЛТ	бодит тоо	190	142	-48	
		хувь	30.35	27.36	-2.99	
10	ЭХИЙН ЭНДЭГДЭЛ	бодит тоо	7	5	-2	
		100000 амьд төрөлтөд	25.13	17.09	-8.04	
11	5 ХҮРТЭЛХ НАСНЫ ХҮҮХДИЙН ЭНДЭГДЭЛ	бодит тоо	175	160	-15	
		1000 амьд төрөлтөд	6.28	5.47	-0.81	
	ҮҮНЭЭС	1-5 ХҮРТЭЛХ НАСНЫ ХҮҮХДИЙН ЭНДЭГДЭЛ	бодит тоо	28	22	-6
		1 ХҮРТЭЛХ НАСНЫ ХҮҮХДИЙН ЭНДЭГДЭЛ	бодит тоо	147	138	-9
			1000 амьд төрөлтөд	5.28	4.72	-0.56
	НЯРАЙН ЭНДЭГДЭЛ /0-28 хоногтой/	бодит тоо	114	102	-12	
		1000 амьд төрөлтөд	4.09	3.49	-0.61	
	ҮҮНЭЭС	НЯРАЙН ЭРТ ҮЕИЙН ЭНДЭГДЭЛ	бодит тоо	102	92	-10
			Хувь	89.47	90.20	0.72
		НЯРАЙН ХОЖУУ ҮЕИЙН ЭНДЭГДЭЛ	бодит тоо	12	10	-2
Хувь			10.53	9.80	-0.72	
12	ПЕРИНАТАЛЬ ЭНДЭГДЭЛ	бодит тоо	264	234	-30.00	
		1000 нийт төрөлтөнд	9.42	7.96	-1.46	
13	ЭМЧЛЭГДСЭН ӨВЧТӨН	бодит тоо	215841	236393	20552	
14	ОРНЫ ФОНД АШИГЛАЛТЫН ХУВЬ	бодит тоо	87.4	90.78	3.38	
15	ОР ХОНОГ	хувь	1498710	1594017	95307	
16	ДУНДАЖ ОР ХОНОГ	бодит тоо	6.94	6.74	-0.20	
17	ОРНЫ ЭРГЭЛТ	бодит тоо	41.54	44.43	2.89	
18	АМБУЛАТОРИЙН ҮЗЛЭГ	бодит тоо	7760486	8031891	271405	
19	УРЬДЧИЛАН СЭРГИЙЛЭХ ҮЗЛЭГИЙН ХУВЬ	Хувь	37.59	36.30	-1.29	

Эх, хүүхдийн эрүүл мэндийн үзүүлэлт

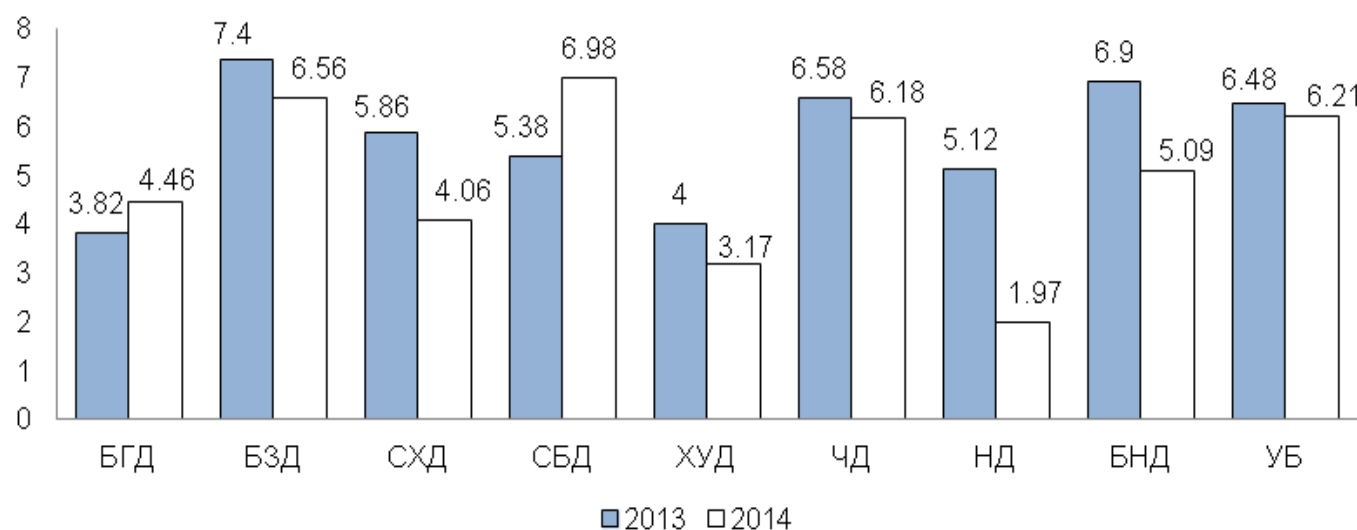
(2014 оны эхний 12 сарын байдлаар)

2014 оны эхний 12 сард нийслэлийн хэмжээнд 41427 эх амаржсан нь өмнөх оны мөн үетэй харьцуулахад 1521 төрөлтөөр буюу 3.67 хувиар нэмэгдсэн. НЭМГ-ын харьяа эмнэлгүүдэд 29099 эх амаржсан нь 1345 төрөлтөөр буюу 4.62 хувиар нэмэгдсэн. Нийт төрөлтийн 70.24 хувь нь НЭМГ-ын харьяа эмнэлгүүдэд, 29.76 хувь нь ЭМЯ-ны харьяа ЭХЭМҮТ, /Гурван гал, Интермед/ хувийн эмнэлгүүдэд амаржсан байна. Нийт амьд төрсөн хүүхдийн 70.02 хувь нь НЭМГ-ын харьяа амаржих болон хувийн эмнэлэгт төрсөн ба 51.47 хувь нь эрэгтэй, 48.53 хувь нь эмэгтэй байна. Төрөөд 1 цагийн дотор хөхөө амласан хүүхдийн хувь 97.69 байна. Амьд төрсөн нярайн 3.03 хувь нь 2500 граммаас бага жинтэй, 0.64 хувь нь төрөлхийн гажигтай төржээ.

Гэрийн төрөлтийн 156 тохиолдол бүртгэгдсэн нь өмнөх оноос 21 тохиолдлоор буюу 13.46 хувиар буурсан байна. Гэрийн төрөлт Чингэлтэй, Налайх дүүргүүдэд хотын дундаж үзүүлэлтээс өндөр байна.

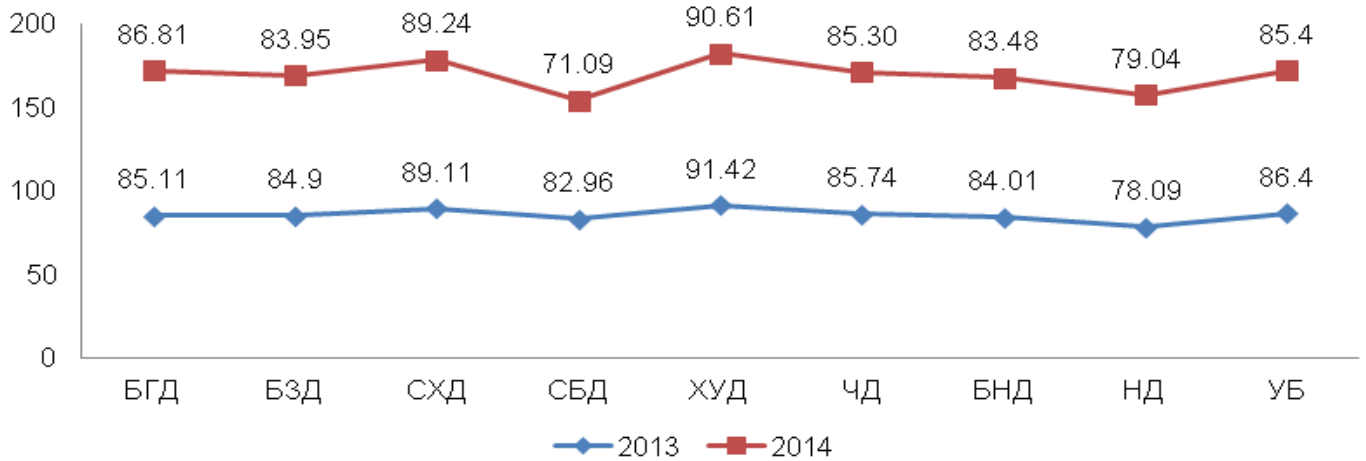


Амьгүй төрөлтийн 261 тохиолдол бүртгэгдсэн нь өмнөх оны мөн үеэс 1 тохиолдол буюу 0.38 хувиар буурсан. Амьгүй төрөлт Баянзүрх, Сүхбаатар дүүрэгт хотын дунджаас өндөр байна.

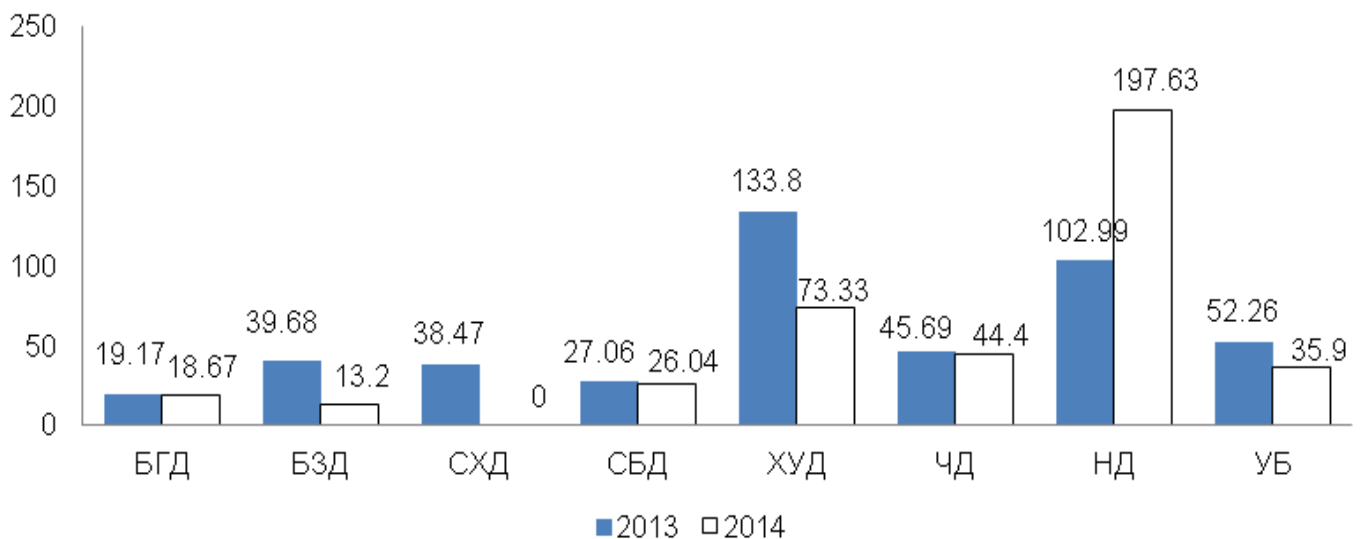


НЭМГ-ын харьяа эмнэлгүүдэд жирэмсний хяналтанд хамрагдсан эхчүүдийн 85.36 хувь нь жирэмсний эрт үедээ буюу эхний 3 сартайдаа, 1.39 хувь нь 7 ба түүнээс дээш сартай хяналтанд хамрагдсан ба жирэмсний эрт хяналтын хувь өмнөх оны мөн үеэс 1.0-ээр буурсан байна.

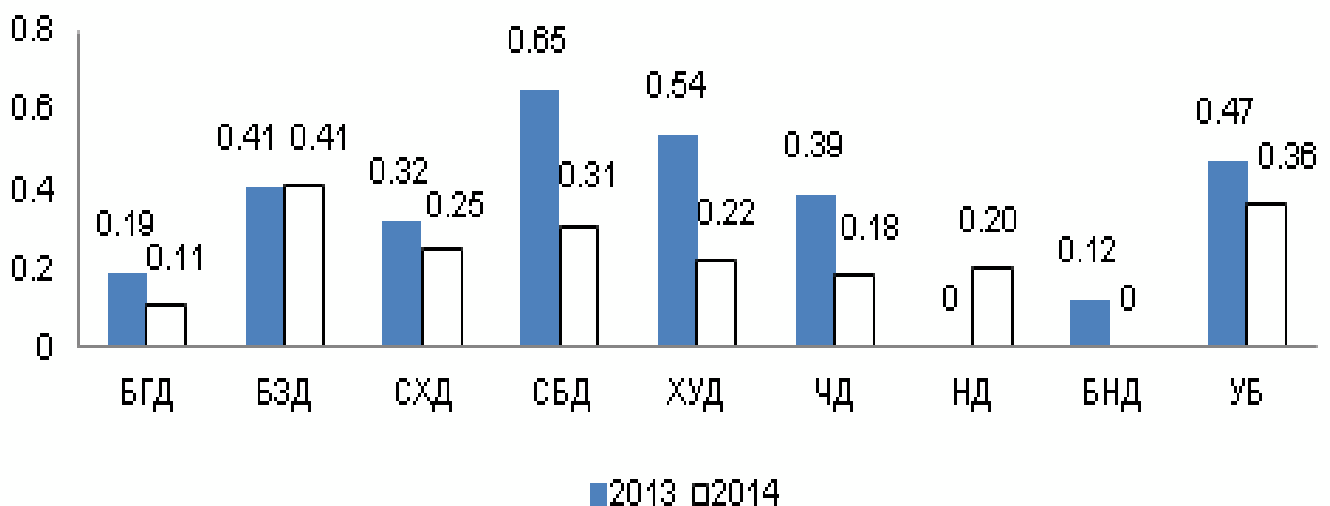
Жирэмсний эрт хяналтын хувь



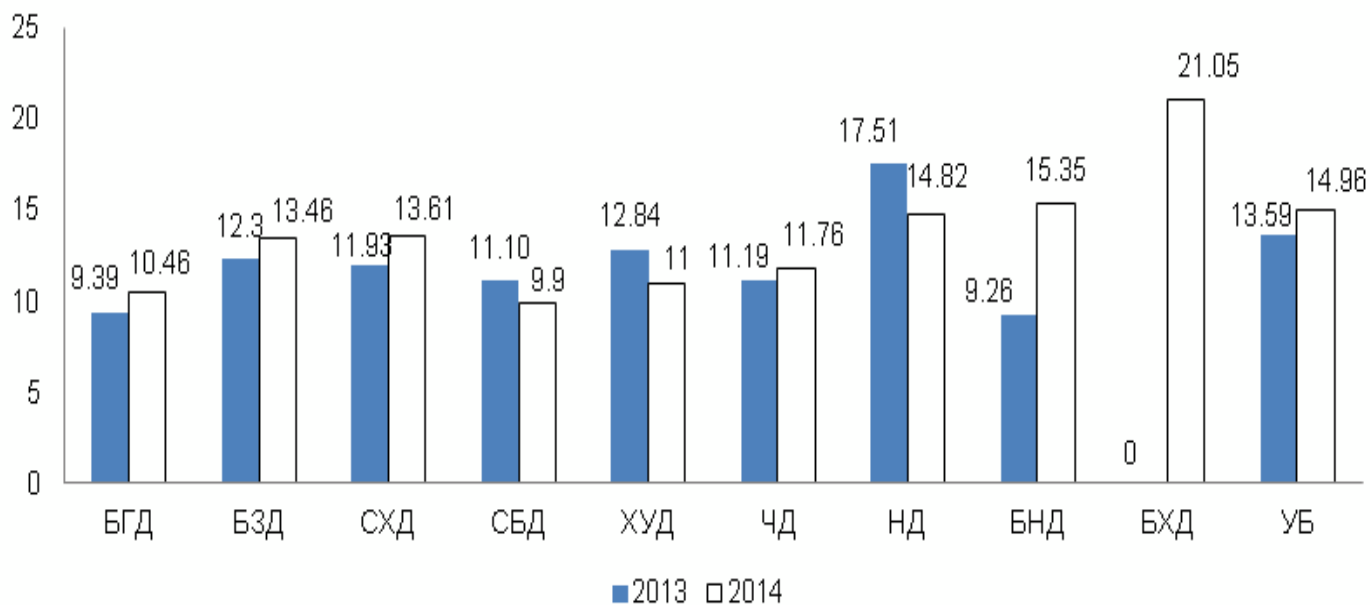
Эхийн эндэгдлийн 15 тохиолдол бүртгэгдсэн нь 100000 амьд төрөлтөнд 35.9 болж өмнөх оны мөн үеэс 6 тохиолдлоор буурсан байна. Дээрх 15 тохиолдлын 10 буюу 66.66 хувь нь УБ хотын харьяалалтай эхийн эндэгдэл байна. НД-2, БЗД-1, БГД-1, СБД-1, ЧД-2, ХУД-3 тохиолдол тус тус бүртгэгдсэн байна.



Хяналтгүй төрөлтийн 148 тохиолдол бүртгэгдсэн ба өмнөх оны мөн үеэс 41 тохиолдол буюу 27.7 хувиар буурсан байна. Хяналтгүй төрөлтийн хувь Баянзүрх дүүрэгт УБ хотын дунджаас өндөр байна.



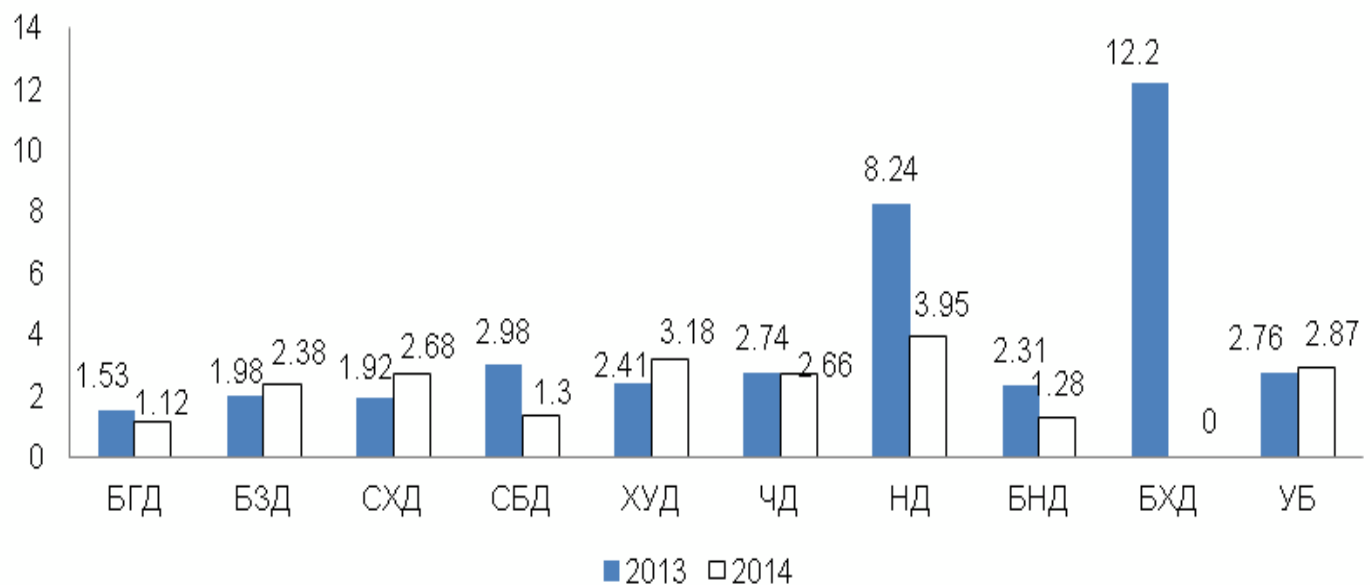
1 хүртэлх насны хүүхдийн эндэгдэл 625 тохиолдол бүртгэгдсэн ба өмнөх оны мөн үеэс 79 тохиолдол буюу 12.64 хувиар, 1000 амьд төрөлтөнд харьцуулахад 14.96 болж 1.37 промилиор нэмэгдсэн байна. Нялхсын эндэгдэл Багануур, Багахангай дүүргүүдэд Улаанбаатар хотын дунджаас өндөр байна.



Нярайн эндэгдэл нь нялхсын эндэгдлийн 75.2 хувийг эзэлж, 78 тохиолдол буюу 16.59 хувиар нэмэгдэж, 1000 амьд төрөлтөд 11.2 промилль болсон байна. Эрт нярайн эндэгдэл 71, хожуу нярайн эндэгдэл 7 тохиолдлоор тус тус нэмэгдсэн үзүүлэлттэй байна.

Тав хүртэлх насны хүүхдийн эндэгдэл 88 тохиолдол буюу 11.81 хувиар, 1000 амьд төрөлтөнд 17.83 болж 1.48 промилиор нэмэгдсэн байна.

1-5 хүртэлх насны хүүхдийн эндэгдэл 1000 амьд төрөлтөнд 2.87 болж өмнөх онтой харьцуулахад 0.11 промилиор нэмэгдсэн байна.



1-5 хүртэлх насны хүүхдийн эндэгдэл 120 бүртгэгдсэнээс 56 тохиолдол буюу 47.5 хувь нь осол гэмтлийн шалтгаанаар эндсэн байна. Энэ нь өмнөх онтой харьцуулахад 2.04 хувиар буурсан байна. Дээрх 56 тохиолдлын 75.4 хувь нь түлэгдэлтээр, 15.78 хувь нь зам тээврийн ослоор, 3.5 хувь нь угаартсан, 1.75 хувь нь хажсан, 1.75 хувь нь гэнэтийн үхэл, 1.75 хувь нь өндрөөс унаж нас барсан байна.

Эх,хүүхдийн эндэгдэл 2014 оны эхний 12 сараар / Бүртгэгдсэн газраар /

№	Эмнэлгийн нэр	Нас баралт					
		Эхийн эндэгдэл	1 хүртэлх насны хүүхдийн эндэгдэл	Үүнээс			1-5 хүртэлх насны хүүхдийн эндэгдэл
				0-6 хоногтой	7-28 хоногтой	29-1 хүртэлх настай	
1	БЗДЭМТөв		3			3	4
2	БГДЭМТөв		3			3	1
3	СХДЭМТөв		1			1	5
4	СБДЭМТөв		2			2	1
5	ХУДЭМТөв		0				3
6	ЧДЭМТөв		5			5	4
7	БндЭМТөв		8	1	2	5	1
8	НадЭМТөв	1	12	6		6	1
9	Өргөө амаржих газар	4	51	48	3		
10	Хүрээ амаржих газар		20	15	5		
11	Амгалан амаржих газар		22	22			
12	СХДНЭ		1			1	
13	СБДНЭ		1			1	2
14	ХУДНЭ		2			2	
15	БЗДНЭ		6			6	
16	ТЗНЭ		1			1	
НЭМГ-ын дүн		5	138	92	10	36	22
1	ЭХЭМҮТөв	2	420	290	62	68	23
2	Шүүх эмнэлэг	4	53	7	8	38	23
3	УНТЭ		1			1	
4	УХТЭ	1	0				
5	УГТЭ	2	0				1
6	ХСҮТ		0				1
7	ХӨСҮТ	1	2			2	5
8	ГССЗҮТөв		10			10	45
9	Гурван гал		1	1			
ЭМЯ-ны харьяа эмнэлгүүдийн дүн		10	487	298	70	119	98
Бүгд		15	625	390	80	155	120

1 хүртэлх насны хүүхдийн эндэгдлийн нийт 625 тохиолдолоос 62.4 хувь нь 0-6 хоногтойдоо, 12.8 хувь нь 7-28 хоногтойдоо, 24.8 хувь нь 29 хоногоос 1 хүртэлх настайдаа эндсэн ба 487 тохиолдол буюу 77.9 хувь нь ЭМЯ-ны харьяа эмнэлгүүдэд, 138 тохиолдол буюу 22.1 хувь нь НЭМГ-ын харьяа эмнэлгүүдэд тус тус бүртгэгдсэн байна.

Эхийн эндэгдлийн 15 тохиолдол бүртгэгдсэнээс 10 буюу 66,66 хувь нь ЭМЯ-ны харьяа ЭХЭМҮТ, Шүүх эмнэлэг, ХӨСҮТ, УГТЭ, УХТЭ эмнэлгүүдэд, 5 буюу 35.7 хувь нь НЭМГ-ын харьяа НадЭМТөв, Өргөө амаржих газруудад тус тус бүртгэгдсэн байна.

Жирэмсний хяналттай холбоотой үзүүлэлтүүд / Эхний 12 сараар /

Үзүүлэлт		БГДЭМТ	БЗДЭМТ	СХДЭМТ	СБДЭМТ	ХУДЭМТ	ЧДЭМТ	БНДЭМТ	НадЭМТ	Багахангай	Жаргалант	Туул	ТЗНЭ	Дүн	
Жирэмсний хяналт	Жирэмсний хяналтанд шинээр авсан эмэгтэйчүүдийн тоо	6322	10308	9044	3639	4758	5046	817	830	85	138	122	280	41389	
	Үүнээс	Эхний 3 сартайд	5488	8654	8071	2587	4311	4304	682	656	70	131	101	276	35331
		4-6 сартайд	774	1504	904	893	406	668	124	166	15	7	18	4	5483
		7 ба түүнээс дээш сартайд	60	150	69	159	41	74	11	8	0	0	3	0	575
	Жирэмсний хяналтад шинээр авсан эмэгтэйчүүд цусны шинжилгээнд хамрагдсан тоо	6317	10110	9044	3639	4758	5046	817	828	78	138	87	280	41142	
	Гемоглобины тестээр үзсэн	0	0	0	0	0	0	0	0	0	78	138	0	0	216
	Цус багадалттай жирэмсэн эмэгтэйчүүдийн тоо	56	118	284	380	134	230	84	0	0	0	5	13	6	1310
Шинээр хяналтанд хамрагдсан жирэмсний эмэгтэйчүүдийн БЗДХ-ын шинжилгээ	Трихомониаз илрүүлэх шинжилгээнд хамрагдсан хүний тоо	6317	10110	9044	3639	4758	5046	817	830	78	0	77	275	40991	
	Үүнээс: эерэг	41	278	121	16	31	86	21	49	0	0	0	1	644	
	Заг хүйтэн илрүүлэх шинжилгээнд хамрагдсан хүний тоо	6317	10110	9044	3639	4758	5046	817	830	78	0	77	275	40991	
	Үүнээс: эерэг	1	50	32	1	0	11	3	0	0	0	0	0	98	
	Тэмбүү илрүүлэх шинжилгээнд хамрагдсан хүний тоо	6317	10110	9044	3639	4758	5046	817	830	78	0	77	275	40991	
	Үүнээс: эерэг	97	343	256	105	107	288	24	31	0	0	0	3	1254	
	ХДХВ/ДОХ илрүүлэх шинжилгээнд хамрагдсан хүний тоо	6317	10110	9044	3639	4758	5046	817	830	78	0	77	275	40991	
	Үүнээс: эерэг	0	0	0	0	0	0	0	0	0	0	0	0	0	0

Шинээр хяналтанд орсон нийт жирэмсэн эхчүүдийн 99.4 хувь нь цусны ерөнхий шинжилгээнд хамрагдаж 3.18 хувь нь цус багадалттай, 99.03 хувь нь БЗДХ-ын шинжилгээнд хамрагдаж 1.57 хувьд нь трихомониаз, 0.23 хувьд нь заг хүйтэн, 3.05 хувьд нь тэмбүүгийн өвчлөл илэрсэн байна.

Амаржих газруудын үзүүлэлт / Эхний 12 сараар /

Үзүүлэлт		БНДЭМТ	НаДЭМТ	Өргөө амаржих	Хүрээ амаржих	Амгалан амаржих	Хувийн эмнэлэг	
Төрөлт	Төрсөн эхийн тоо	815	896	16002	5270	5702	409	
	6 ба түүнээс дээш удаа хяналтад хамрагдсан	772	851	15556	5099	5444	408	
	Гэртээ төрөлт	0	4	51	21	24	0	
	Амьд төрсөн хүүхэд	819	900	16107	5300	5717	411	
	Хүйс	Эрэгтэй	423	462	8265	2735	2954	217
		Эмэгтэй	396	438	7842	2565	2763	194
	1 цагийн дотор хөхөө амласан хүүхдийн тоо	759	882	15760	5050	5717	410	
	Төрөлхийн гажигтай төрсөн хүүхдийн тоо	5	3	115	36	29	0	
	2500 гр-аас доош жинтэй төрсөн хүүхэд	24	44	476	156	184	0	
	Эхийн тээлтийн хугацаа	22-28 долоо хоногтой	0	0	10	4	6	0
		29-32 долоо хоногтой	3	3	112	15	29	0
		33-36 долоо хоногтой	34	40	348	158	140	1
		37-42 долоо хоногтой	781	857	15164	5119	5542	410
		42 долоо хоногоос дээш	1	0	473	4	0	0
	Амьгүй төрсөн хүүхэд	3	1	74	19	45	0	
	Хүйс	Эрэгтэй	1	0	31	14	28	0
		Эмэгтэй	2	1	43	5	17	0
	Эхийн тээлтийн хугацаа	22-28 долоо хоногтой	0	0	8	3	8	0
		29-32 долоо хоногтой	0	0	14	2	5	0
		33-36 долоо хоногтой	1	0	16	6	10	0
37-42 долоо хоногтой		2	1	35	8	22	0	
42 долоо хоногоос дээш		0	0	1	0	0	0	
2500 гр-аас доош жинтэй төрсөн хүүхэд	2	0	37	11	24	0		
Нас баралт	1 хүртэлх насны хүүхдийн эндэгдэл	8	12	51	20	22	0	
	Хүйс	Эрэгтэй	6	10	25	10	11	0
		Эмэгтэй	2	2	26	10	11	0
	0-6 хоногтой	1	6	48	15	22	0	
	7-28 хоногтой	2	0	3	5	0	0	
	Эхийн эндэгдэл	0	1	4	0	0	0	
Стационар	Эмнэлэгт хэвтсэн	6859	6126	30651	8184	9567	50126	
	Эмнэлгээс гарсан, шилжсэн хүний тоо	6833	6114	30630	8190	9557	49535	
	Ор хоног	53090	47362	114631	29035	26961	351840	

Нэгдсэн эмнэлгүүдийн үзүүлэлт / Эхний 12 сараар /

Үзүүлэлт		БЗДНЭ	СБДНЭ	СХДНЭ	ХҮДНХ	
Нас баралт	Нас баралт		75	59	1	9
	Хүйс	Эрэгтэй	42	35	0	7
		Эмэгтэй	33	24	1	2
	Эмнэлэгт нас барсан хүний тоо		75	59	1	9
	Хоног болоогүй нас барсан хүний тоо		31	11	0	3
	Эмнэлэгт 8-24 цагийн дотор нас барсан хүний тоо		16	7	0	2
	1 хүртэлх насны хүүхдийн эндэгдэл		6	1	1	2
	Хүйс	Эрэгтэй	5	1	0	1
		Эмэгтэй	1	0	1	1
	0-6 хоногтой		0	0	0	0
	7-28 хоногтой		0	0	0	0
	29-өөс дээш хоногтой		6	1	1	2
	1-5 хүртэлх насны хүүхдийн эндэгдэл		0	2	0	0
	Хүйс	Эрэгтэй	0	2	0	0
Эмэгтэй		0	0	0	0	
Нас баралтын шалтгаан	Нас баралтын гадны шалтгаан		3	1	0	0
	Үүнээс	Бусад осол	3	1	0	0
		Тодорхойгүй	0	0	0	0
Стационар	Эмнэлэгт хэвтсэн		17144	14211	10728	8058
	Эмнэлгээс гарсан, шилжсэн хүний тоо		17192	14320	10798	8069
	Ор хоног		124481	102671	56759	60887

Бусад эмнэлгүүдийн үзүүлэлт / Эхний 12 сараар /

Үзүүлэлт		Эндрэл	Наркологи	СЗКЭ	УАУЭСТ	СЗХУТөв	БХХСАХНЭ	ТЗНЭ	ЦХБНЭ	ХБНЭ		
Нас баралт	Нас баралт	35	0	0	0	0	64	27	0	2		
	Хүйс	Эрэгтэй	28	0	0	0	0	43	16	0	2	
		Эмэгтэй	7	0	0	0	0	21	11	0	0	
	Эмнэлэгт нас барсан хүний тоо		35	0	0	0	0	64	5	0	2	
	Хоног болоогүй нас барсан хүний тоо		11	0	0	0	0	21	2	0	0	
	Эмнэлэгт 8-24 цагийн дотор нас барсан хүний тоо		5	0	0	0	0	11	2	0	0	
	Гэртээ нас барсан хүний тоо		0	0	0	0	0	0	22	0	0	
	1 хүртэлх насны хүүхдийн эндэгдэл		0	0	0	0	0	0	1	0	0	
	Хүйс	Эрэгтэй	0	0	0	0	0	0	1	0	0	
		Эмэгтэй	0	0	0	0	0	0	0	0	0	
Нас баралтын шалтгаан	Хорт хавдарын нас баралт		1	0	0	0	0	0	7	0	0	
	Нас баралтын гадны шалтгаан		0	0	0	0	0	18	0	0	0	
	үүнээс	Амиа хорлосон		0	0	0	0	0	5	0	0	0
		Бусдад хорлогдсон		0	0	0	0	0	3	0	0	0
		Үйлдвэрийн осол		0	0	0	0	0	0	0	0	0
		Зам тээврийн осол		0	0	0	0	0	1	0	0	0
		Бусад осол		0	0	0	0	0	8	0	0	0
Тодорхойгүй		0	0	0	0	0	1	0	0	0		
Стационар	Эмнэлэгт хэвтсэн		2412	1994	5624	3077	1407	14351	8693	1073	2812	
	Эмнэлгээс гарсан, шилжсэн хүний тоо		2381	2001	5626	3066	1457	14442	8712	1049	2880	
	Ор хоног		23979	17284	52333	30678	12669	124599	74492	13928	35460	

Бусад эмнэлгүүдийн үзүүлэлт / Эхний 12 сараар /

Үзүүлэлт		Энэрэл	Нийслэлийн ШЭНТөв	Нийслэлийн ТТТөв	УАУЭСТ	СЗХУТөв	БХХСАХНЭ	ТЗНЭ	ХЭМСТөв		
Амбулаторын үзлэг	Үзлэгийн тоо	23577	94024	0	25237	3312	160864	204326	87376		
	Хүйс	Эрэгтэй	11730	33993	0	7793	1530	104292	94500	68031	
		Эмэгтэй	11847	60031	0	17444	1782	56572	109826	19345	
	Үзлэгийн хэлбэр	Урьдчилан сэргийлэх үзлэгийн тоо	2208	6054	0	2358	0	74881	116132	57744	
		Амбулаторын үзлэгийн тоо	21234	86076	0	22637	3312	85758	77817	12966	
		Үүнээс	Анх	7281	58348	0	9664	2801	66508	39092	1585
			Давтан	13953	27728	0	12973	511	19250	38725	11381
		Идэвхтэй хяналт	135	1894	0	242	0	225	9793	16652	
		Гэрийн идэвхтэй хяналт	0	0	0	0	0	0	375	9	
		Гэрийн дуудлагын үзлэгийн тоо	0	0	0	0	0	0	209	5	
Өвчтөн илгээх хуудсаар ирж үзүүлсэн хүний тоо		0	0	0	0	0	988	406	0		
Амбулаторийн өвчлөл	Бүртгэгдсэн халдварт бус өвчлөл	5198	13252	0	0	0	30683	17242	949		
	Үүнээс	Шинэ	3310	12547	0	0	0	20221	10664	591	
		Хуучин	1888	705	0	0	0	10462	6578	358	
	Осол гэмтлийн өвчлөл	0	0	0	0	0	2305	989	0		
Түргэн тусламжийн дуудлага		0	0	311641	0	0	1525	0	0		
Үүнээс	Алсын дуудлага	0	0	48	0	0	5	0	0		
	Осол, гэмтлийн дуудлага	0	0	40320	0	0	29	0	0		

Хүүхдийн өсөлт хөгжил, хоол тэжээлийн мэдээ

2014 оны 12 сард 5 хүртэлх насны өсөлтөнд хамрагдсан хүүхдийн 0.27 хувь нь туранхай, 0.23 хувь нь тураалтай, 0.33 хувь нь өсөлтийн хоцрогдолттой байна. Өсөлтийн хяналтанд хамрагдсан хүүхдийн 0.27 хувь нь тэжээвэр, 30.6 хувь нь А аминдэм, 44.9 хувь нь Д аминдэм, 8.89 хувь нь олон найрлагат бичил тэжээл хэрэглэсэн ба 4.94 хувь нь АЗЦХ, 0.09 хувь нь суулгалтаар өвчилсөн байна. Хөгжлийн сааталтай 83 хүүхэд өсөлтийн хяналтанд хамрагдсан.

Үзүүлэлт		Бүгд		Нас, хүйсээр										
				0-5 сар		6-11 сар		12-23 сар		24-35 сар		36-59 сар		
		эр	эм	эр	эм	эр	эм	эр	эм	эр	эм	эр	эм	
Хамралт	Нийт хүүхдийн тоо	73234	72935	10177	10112	10402	10065	16380	16464	15970	16000	20305	20294	
	Тухайн сард өсөлтийн хяналтанд хамрагдсан хүүхдийн тоо	53722	53343	9449	9120	9207	8959	11836	11915	10325	10269	12905	13080	
Өсөлтийн үзүүлэлт	Өндөр/нас	< -2SD	156	141	17	14	34	37	58	49	31	24	16	17
		< -3SD	33	26	8	6	7	8	8	5	10	6	0	1
	Жин/ өндөр Туранхай	< -2SD	121	135	14	12	32	46	43	45	26	26	6	6
		< -3SD	18	25	3	3	2	6	7	6	4	5	2	5
	Жин/нас Тураалтай	< -2SD	113	101	16	17	35	23	37	37	16	14	9	10
		< -3SD	17	20	5	8	5	4	5	1	2	4	0	3
	Биеийн жингийн индекс	< -2SD	12	21	4	5	3	6	3	3	2	6	0	1
		< -3SD	2	61	1	28	0	15	1	9	0	7	0	2
Хөгжлийн сааталтай хүүхдийн тоо		47	36	2	3	3	3	11	9	10	9	21	12	
Аминдэм, бичил бодисын хангалт	А аминдэм уусан хүүхэд	16249	16534	83	75	2740	2745	4309	4402	4238	4279	4879	5033	
	Д аминдэм уусан хүүхэд	23698	24383	7184	7284	7133	7901	7576	7454	1315	1261	490	483	
	Олон найрлагат бичил тэжээлийг хэрэглэсэн хүүхэд	4773	4754	55	40	1780	1868	2198	2169	603	529	137	148	
	Эхийн сүүгээр дагнан хооллосон хүүхэд	8699	8675	8542	8566	41	41	62	23	34	34	20	11	
	Тэжээвэр хүүхэд	148	142	146	140	2	2	0	0	0	0	0	0	
	Холимог хооллолт	630	593	583	539	47	54	0	0	0	0	0	0	
	Нэмэгдэл хоолоор хооллосон хүүхэд	8582	8321	15	30	7869	7583	229	230	226	218	243	260	
Өвчлөл	Амьсгалын цочмог халдвар	2642	2649	454	493	607	649	655	598	533	477	393	432	
	Суулгалт	58	44	8	5	18	17	17	15	11	4	4	3	
	Жингээ алдахад хүргэж буй бусад өвчин	0	0	0	0	0	0	0	0	0	0	0	0	
Гэмтэлтэй хүүхдийн тоо		3	2	0	0	1	1	1	0	1	0	0	1	

Амбулатори, стационарын тусламж, үйлчилгээ

НЭМГ-ын харьяа эмнэлгүүдэд 2014 оны эхний 12 сарын байдлаар нийт 8031891 үзлэг хийгдсэнээс 36.30 хувийг урьдчилан сэргийлэх үзлэг, 39.84 хувийг өвчний учир амбулатори, 9.14 хувийг диспансерийн хяналтын үзлэг, 14.14 хувийг гэрийн идэвхтэй хяналтын үзлэг, 0.55 хувийг гэрийн дуудлага тус тус эзэлж байна. Нийт үзлэгийн 49.45 хувийг ӨЭМТ-ийн үзлэг эзэлж байна.

Эмнэлгүүдийн амбулатори, поликлиникийн үзүүлэлт

/ 2014 оны эхний 12 сарын байдлаар /

Үзүүлэлт		БГДЭМТөв	БЗДЭМТөв	СХДЭМТөв	СБДЭМТөв	ХҮДЭМТөв	ЧДЭМТөв	БНДЭМТөв	НаДЭМТөв	Багахангай	Жаргалант	Хонгор	Гачуурт
Үзлэгийн тоо		887398	1191663	1598901	677284	779424	732244	238596	201499	16975	17077	11354	3899
Үзлэгийн хэлбэр	Урьдчилан сэргийлэх үзлэг	363395	528080	679130	267652	303895	301619	96934	57950	9376	9016	3137	413
	Хувь	40.95	44.31	42.47	39.52	38.99	41.19	40.63	28.76	55.23	52.80	27.63	10.59
	Амбулаторын үзлэг	233843	308832	468610	230768	221458	201308	101101	79388	4525	5811	3880	2014
Бүртгэгдсэн халдварт бус өвчлөл		33518	77485	33179	57554	11246	29803	32589	6205	466	192	150	0
Үүнээс	Шинэ	27276	59021	26012	47157	9534	16737	26850	3581	178	82	111	0
	Хуучин	6242	18464	7167	10397	1712	13066	5739	2624	288	110	39	0
Хорт хавдрын өвчлөл		178	413	161	72	166	42	0	53	1	0	0	0
Осол гэмтлийн өвчлөл		148	2570	2097	2322	2333	609	2071	414	2	0	0	0
Үзүүлэлт		Нийслэлийн Өргөө амаржих газар	Туул	Энэрэл	Нийслэлийн ШЭНТөв	УАУЭСТ	СЗХУТөв	БХХСАХНЭ	ТЗНЭ	ХЭМСТөв	Хувийн эмнэлэг	Дун	
Үзлэгийн тоо		31825	13461	23577	94024	25237	3312	160864	204326	87376	1031575	8031891	
Үзлэгийн хэлбэр	Урьдчилан сэргийлэх үзлэг	0	4059	2208	6054	2358	0	74881	116132	57744	32144	2916177	
	Хувь	0.00	30.15	9.37	6.44	9.34	0	46.55	56.84	66.09	3.12	36.31	
	Амбулаторын үзлэг	31825	5524	21234	86076	22637	3312	85758	77817	12966	991959	3200646	
Бүртгэгдсэн халдварт бус өвчлөл		0	1296	5198	13252	0	0	30683	17242	949	0	351007	
Үүнээс	Шинэ	0	719	3310	12547	0	0	20221	10664	591	0	264591	
	Хуучин	0	577	1888	705	0	0	10462	6578	358	0	86416	
Хорт хавдрын өвчлөл		0	0	0	0	0	0	0	0	0	0	1086	
Осол гэмтлийн өвчлөл		0	0	0	0	0	0	2305	989	0	0	15860	

Халдварт бус өвчний эрт илрүүлгийн үзлэгийн мэдээ / Эхний 12 сараар /

Үзүүлэлт		БГДЭМТ	БЗДЭМТ	СХДЭМТ	СБДЭМТ	ХУДЭМТ	ЧДЭМТ	БНДЭМТ	НаДЭМТ	Багахангай	Жаргалант	Хонхор	Туул	Дүн
Хамрагдах хүн амын тоо		49154	73202	62167	33913	31511	37216	5708	7586	851	1548	1447	938	303481
Амбулаторын үзлэг	Артерийн гипертензи эрт илрүүлэг үзлэгт анх удаа хамрагдсан хүний тоо	14211	16820	17945	5712	9923	16156	2471	770	503	269	495	195	85470
	Хамрагдалтын хувь	28.91	22.98	28.87	16.84	31.49	43.41	43.29	10.15	59.11	17.38	34.21	20.79	28.16
	Эрэгтэй	5515	6220	7248	2170	4035	6818	1025	281	247	108	199	70	33936
	Эмэгтэй	8696	10600	10697	3542	5888	9338	1446	489	256	161	296	125	51534
	Давтан үзлэг	1561	7002	10437	3892	1368	5305	629	26	274	149	261	4	30908
	Оношлогдсон артерийн гипертензи	49	306	1931	401	625	692	3	14	0	4	58	2	4085
	Чихрийн шижин хэв шинж-2 эрт илрүүлэг үзлэгт анх удаа хамрагдсан хүний тоо	13536	14707	15398	5662	7472	15680	2679	776	503	269	495	189	77366
	Хамрагдалтын хувь	27.54	20.09	24.77	16.70	23.71	42.13	46.93	10.23	59.11	17.38	34.21	20.15	25.49
	Эрэгтэй	5173	5462	6272	2094	3073	6640	1090	284	248	108	199	67	30710
	Эмэгтэй	8363	9245	9126	3568	4399	9040	1589	492	255	161	296	122	46656
	Давтан үзлэг	460	5594	8851	3575	513	4607	812	10	274	80	228	3	25007
	Оношлогдсон чихрийн шижин	34	52	214	95	107	98	14	2	0	1	7	0	624

Эхний 12 сарын байдлаар артерийн гипертензи өвчний эрт илрүүлгийн үзлэгт хамрагдвал зохих хүн амын 28.16 хувь, чихрийн шижин хэв шинж 2 - ын эрт илрүүлгийн үзлэгт 25.49 хувь нь тус тус хамрагджээ.

Орны үзүүлэлт 2014 оны эхний 12 сараар

N:	Байгууллагын нэр	Хэвтсэн өвчтөн	Гарсан өвчтөн	Ор хоног	Эмнэлгийн нас баралт	ЭН-ийн хувь	Хоног болоогүй нас баралт	ДО-ын хувь
1	УНТЭ	21168	20953	159481	285	1.34	79	27.72
2	УХТЭ	7525	7518	66549	41	0.54	7	17.07
3	УГТЭ	17391	17057	140466	388	2.23	65	16.75
4	ЭХЭМҮТ	39813	39373	249119	462	1.16	61	13.20
5	СЭМҮТ	5954	5813	171506	8	0.14	1	12.50
6	ГССҮТ	14222	13968	156176	320	2.24	83	25.94
7	АӨСҮТ	4986	5044	49742	0	0.00	0	#DIV/0!
8	ХӨСҮТ /ХК/	6450	6440	59734	18	0.28	2	11.11
9	ХӨСҮТ /СК/	2263	2170	65414	75	3.33	10	13.33
10	ХСҮТ	9797	9534	75510	267	2.72	57	21.35
11	УАШУТУК	4002	4017	36541	1	0.02	0	0.00
ЭМЯ-ны харьяа эмнэлгүүдийн дүн		133571	131887	1230238	1865	1.40	365	19.57
1	БХХСАХНЭ	14351	14442	124599	64	0.44	21	32.81
2	ТЗНЭ	8693	8712	74492	5	0.06	2	40.00
3	ЦХБНЭ	1073	1049	13928	0	0.00	0	#DIV/0!
4	ХБНЭ	2812	2880	35460	2	0.07	0	0.00
5	УАУЭСТ	3077	3066	30678	0	0.00	0	#DIV/0!
6	СЗХҮТ	1407	1457	12669	0	0.00	0	#DIV/0!
Бусад эмнэлгүүдийн дүн		31413	31606	291826	71	0.23	23	32.39
1	ХУДЭМТ	4083	4053	29292	24	0.59	4	16.67
2	СХДЭМТ	9997	9952	74969	59	0.59	11	18.64
3	ЧДЭМТ	10576	10488	77702	39	0.37	14	35.90
4	БГДЭМТ	5455	5424	36700	10	0.18	0	0.00
5	БНДЭМТ	6859	6833	53090	20	0.29	6	30.00
6	НАДЭМТ	6126	6114	47362	16	0.26	6	37.50
7	СБНЭ	14211	14320	102671	59	0.41	11	18.64
8	СХНЭ	10728	10798	56759	1	0.01	0	0.00
9	ХУНЭ	8058	8069	60887	9	0.11	3	33.33
10	Өргөө амаржих газар	30651	30630	114631	56	0.18	16	28.57
11	Хүрээ амаржих газар	8184	8190	29035	20	0.24	1	5.00
12	Амгалан амаржих газар	9567	9557	26961	22	0.23	5	22.73
13	Энэрэл	2412	2381	23979	35	1.45	11	31.43
14	Наркологи	1994	2001	17284	0	0.00	0	#DIV/0!
15	Гачуурт	592	589	4376	0	0.00	0	#DIV/0!
16	Жаргалант	630	625	4120	0	0.00	0	#DIV/0!
17	Туул	715	720	5035	0	0.00	0	#DIV/0!
18	Багахангай	604	606	4714	0	0.00	0	#DIV/0!
19	Хонхор	602	607	3970	0	0.00	0	#DIV/0!
НЭМГазрын харьяа эмнэлгүүдийн дүн		132044	131957	773537	370	0.28	88	23.78
1	БЗНЭ	17144	17192	124481	75	0.44	31	41.33
2	СЗКЭ	5624	5626	52333	0	0.00	0	#DIV/0!
3	Хувийн эмнэлэгүүд	50126	49535	351840	3	0.01	0	0.00
БҮГД		369922	367803	2824255	2384	0.64	507	21.27

Орны үзүүлэлт 2014 оны эхний 12 сараар

N:	Байгууллагын нэр	8-24 цагийн доторх нас баралт	Хувь	Эмчлэгдсэн өвчтөн	Фонд ашиглалт	Фонд ашиглалтын хувь	Дундаж ор хоног	Орны эргэлт
1	УНТЭ	48	61	21203.00	280.78	85.08	7.52	37.33
2	УХТЭ	3	43	7542.00	341.28	103.42	8.82	38.68
3	УГТЭ	36	55	17418.00	326.67	98.99	8.06	40.51
4	ЭХЭМҮТ	31	51	39824.00	320.62	97.16	6.26	51.25
5	СЭМҮТ	0	0	5887.50	381.12	115.49	29.13	13.08
6	ГССҮТ	43	52	14255.00	379.07	114.87	10.96	34.60
7	АӨСҮТ	0	#DIV/0!	5015.00	292.60	88.67	9.92	29.50
8	ХӨСҮТ /ХК/	0	0	6454.00	181.01	54.85	9.26	19.56
9	ХӨСҮТ /СК/	6	60	2254.00	327.07	99.11	29.02	11.27
10	ХСҮТ	21	37	9799.00	274.58	83.21	7.71	35.63
11	УАШУТҮК	0	#DIV/0!	4010.00	365.41	110.73	9.11	40.10
ЭМЯ-ны харьяа эмнэлгүүдийн дүн		188	52	133661.50	314.88	95.42	9.20	34.21
1	БХХСАХНЭ	11	52	14428.50	262.87	79.66	8.64	30.44
2	ТЗНЭ	2	100	8705.00	310.38	94.06	8.56	36.27
3	ЦХБНЭ	0	#DIV/0!	1061.00	348.20	105.52	13.13	26.53
4	ХБНЭ	0	#DIV/0!	2847.00	202.63	61.40	12.46	16.27
5	УАУЭСТ	0	#DIV/0!	3071.50	306.78	92.96	9.99	30.72
6	СЗХҮТ	0	#DIV/0!	1432.00	844.60	255.94	8.85	95.47
Бусад эмнэлгүүдийн дүн		13	57	31545.00	279.53	84.71	9.25	30.22
1	ХУДЭМТ	2	50	4080.00	325.47	98.63	7.18	45.33
2	СХДЭМТ	1	9	10004.00	398.77	120.84	7.49	53.21
3	ЧДЭМТ	7	50	10551.50	342.30	103.73	7.36	46.48
4	БГДЭМТ	0	#DIV/0!	5444.50	386.32	117.07	6.74	57.31
5	БНДЭМТ	3	50	6856.00	321.76	97.50	7.74	41.55
6	НАДЭМТ	4	67	6128.00	287.04	86.98	7.73	37.14
7	СБНЭ	7	64	14295.00	336.63	102.01	7.18	46.87
8	СХНЭ	0	#DIV/0!	10763.50	343.99	104.24	5.27	65.23
9	ХУНЭ	2	67	8068.00	338.26	102.50	7.55	44.82
10	Өргөө амаржих газар	4	25	30668.50	337.15	102.17	3.74	90.20
11	Хүрээ амаржих газар	1	100	8197.00	387.13	117.31	3.54	109.29
12	Амгалан амаржих газар	2	40	9573.00	599.13	181.56	2.82	212.73
13	Энэрэл	5	45	2414.00	282.11	85.49	9.93	28.40
14	Наркологи	0	#DIV/0!	1997.50	345.68	104.75	8.65	39.95
15	Гачуурт	0	#DIV/0!	590.50	257.41	78.00	7.41	34.74
16	Жаргалант	0	#DIV/0!	627.50	274.67	83.23	6.57	41.83
17	Туул	0	#DIV/0!	717.50	335.67	101.72	7.02	47.83
18	Багахангай	0	#DIV/0!	605.00	314.27	95.23	7.79	40.33
19	Хонхор	0	#DIV/0!	604.50	330.83	100.25	6.57	50.38
НЭМГазрын харьяа эмнэлгүүдийн дүн		38	43	132185.50	343.95	104.23	5.85	58.78
1	БЗНЭ	16	52	17205.50	347.71	105.37	7.23	48.06
2	СЗКЭ	0	#DIV/0!	5625.00	353.60	107.15	9.30	38.01
3	Хувийн эмнэлэгүүд	0	#DIV/0!	49832.00	231.17	70.05	7.06	32.74
БҮГД		255	50	370054.50	306.05	92.74	7.63	40.10

2014 оны эхний 12 сараар ор бүхий эмнэлэгт нийт 370054.5 хүн хэвтэн эмчлэгдэн 2824255 ор хоног ашигласан бөгөөд ор ашиглалтын хувь 92.74, дундаж ор хоног 7.63, орны эргэлт 40.10 байна. Нийслэлийн эрүүл мэндийн газрын харьяа болон бусад мэдээ өгдөг ор бүхий эмнэлгүүдэд 236393.0 хүн хэвтэн эмчлэгдэн, 1594017 ор хоног ашигласан бөгөөд ор ашиглалтын хувь 90.78, дундаж ор хоног 6.74, орны эргэлт 44.43 байна.

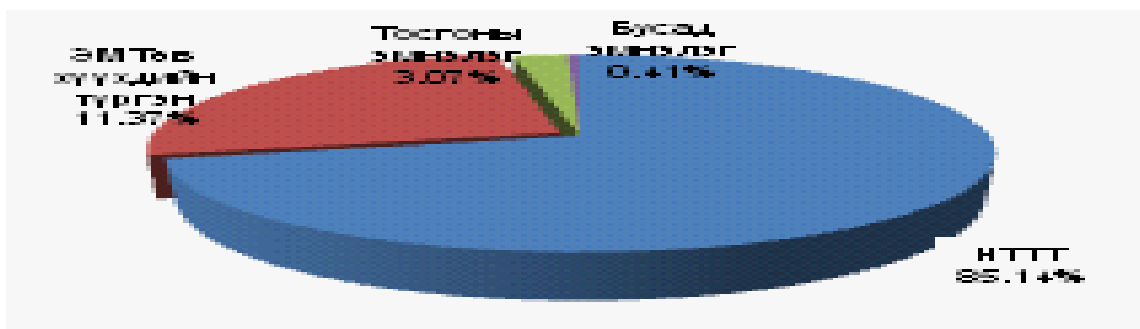
Эмнэлгийн нас баралт 2384 тохиолдол бүртгэгдсэний 18.66 хувь нь НЭМГ-ын харьяа ор бүхий эмнэлэгт, 2.97 хувь нь НЭМГ-т мэдээ өгдөг бусад эмнэлэгт, 0.12 хувь нь НЭМГ-ын харьяа хувийн эмнэлэгт, 78.22 хувь ЭМЯ-ны харьяа улсын эмнэлгүүдэд бүртгэгджээ.

НЭМГ-ын харьяа болон мэдээ өгдөг ор бүхий бүх эмнэлгүүдэд 519 эмнэлгийн нас баралт бүртгэгдсэн ба 142 буюу 27.36 хувь нь хоног болоогүй нас баралт, 67 буюу 47.0 хувь нь 8-24 цагийн дотор нас барсан байна.

Нийт хоног болоогүй 507 нас баралтын 71.99 хувь нь ЭМЯ-ны харьяа ор бүхий улсын эмнэлгүүдэд, 28.01 хувь нь НЭМГ-ын харьяа ор бүхий эмнэлэгт бүртгэгдсэн байна.

Нийслэлийн түргэн тусламжийн үйлчилгээ

2014 оны эхний 12 сарын байдлаар НТТТөв болон дүүргүүдийн ЭМТөв, тосгоны эмнэлгүүд нийт 366032 дуудлага хүлээн авч үйлчилсэнээс 1632 буюу 0.44 хувь нь алсын дуудлага, 41173 буюу 11.24 хувийг осол гэмтлийн дуудлага эзэлж байна. Нийт дуудлага өмнөх оноос 40684-р буюу 11.18 хувиар, осол гэмтлийн дуудлага 2744 буюу 6,66 хувиар тус тус нэмэгдсэн байна.



Нийслэлийн түргэн тусламжийн төв 311641 дуудлага хүлээн авч үйлчилсэнээс 40320 тохиолдол буюу 12.93 хувийг осол гэмтлийн дуудлага эзэлж байна.

12-р сарын нийт дуудлагын 18.84 хувь нь хүүхдийн, 81.15 хувь нь насанд хүрэгчдийн дуудлага эзэлж байна. Насанд хүрэгчдийн нийт дуудлагын 9.27 хувь нь төрөхийн 16.79 хувь нь осол гэмтлийн, 68.68 хувь нь гэнэтийн өвчлөлийн, 5.25 хувь нь үр дүнгүй дуудлага эзэлж байна. Нийт дуудлагын дотор яаралтай дуудлага 57.58 хувийг үүнээс 20 минутын дотор 74.14 хувьд нь очиж эмнэлгийн тусламж үзүүлсэн байна.

Нас баралт

2014 оны эхний 12 сарын байдлаар ЭМЯ-ны харьяа улсын эмнэлэг, НЭМГ-ын харьяа болон мэдээ өгдөг байгууллагуудад нийт 7490 нас баралтын тохиолдол бүртгэгдсэн ба өнгөрсөн оны мөн үеэс 43 тохиолдлоор буюу 0.57 хувиар нэмэгдсэн байна. Нийт нас баралтын 53.16 хувь нь НЭМГ-ын харьяа улс болон хувийн эмнэлэгт, 46.84 хувь нь ЭМЯ-ны харьяа улсын эмнэлгүүдэд бүртгэгджээ.

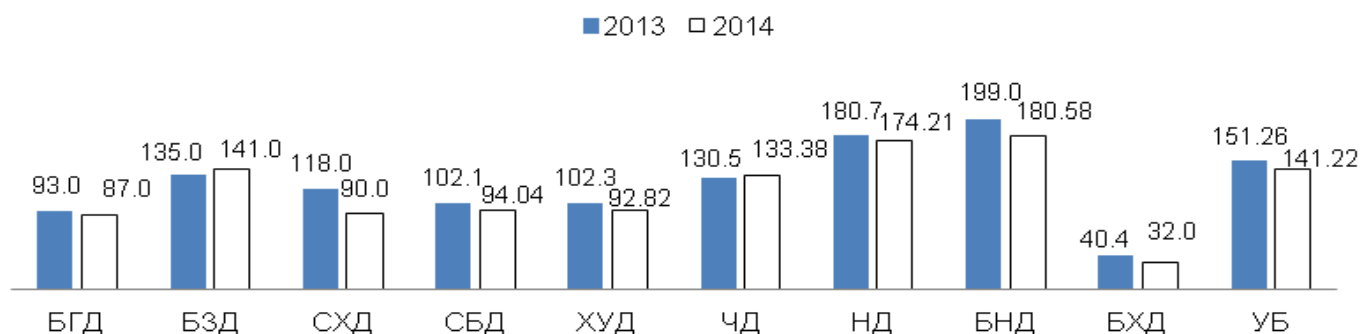
Эхний 12 сарын байдлаар НЭМГ-ын харьяа улс, хувийн хэвшил болон бусад эмнэлэгт нийт 3982 нас баралтын тохиолдол бүртгэгдсэний 55.8 хувь нь эрэгтэй, 44.2 хувь нь эмэгтэйчүүд байна.

НЭМГ –ын нийт нас баралтын дотор 5 хүртэлх насны хүүхдийн эндэгдэл 4.01 хувийг, хорт хавдрын нас баралт 31.91 хувийг, сүрьеэгийн нас баралт 1.80 хувийг, гадны шалтгаант нас баралт 2.86 хувийг тус тус эзэлж байна. 5 хүртэлх насны хүүхдийн эндэгдлийн 23.12 хувь нь гэрээр, 76.88 хувь нь эмнэлэгт эндсэн байна.

Халдварт өвчин

Эхний 12сарын байдлаар нийт халдварт өвчний 17610 тохиолдол бүртгэгдсэн ба 10000 хүн амд харьцуулахад 141.22 байна. Өмнөх оны мөн үетэй харьцуулахад 795 тохиолдол буюу 4.51 хувиар, 10000 хүн амд 10.04-өөр буурсан байна.

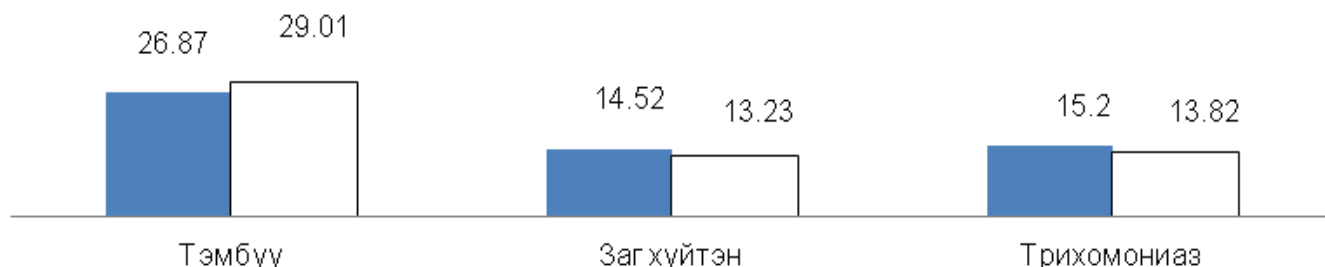
Нийт халдварт өвчин 10000 хүн амд



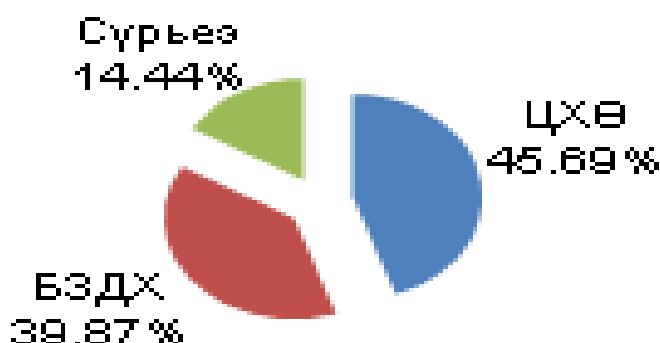
Нийт халдварт өвчин Налайх, Багануур дүүргүүдэд УБ-ын дунджаас өндөр байна. Цочмог халдварт өвчний дотроос цусан суулга 10000 хүн амд 2.47, сальмонеллэз 0.18, хоолны хордлого 0.89, бруцеллэз 0.02, нярайн халдвар 0.01, улаан эсэргэнэ 0.04, гар хөл амны өвчин 2.57 промилиор өмнөх оны мөн үеэс өссөн үзүүлэлттэй байна. Гепатит 5.08, менингит 0.10, салхин цэцэг 2.49, гахай хавдар 10.71, ёлом 0.07, улаанууд 0.06 промилиор тус тус буурчээ.

БЗДХалдвараас тэмбүүгийн өвчлөл өмнөх оны мөн үетэй харьцуулахад 349 тохиолдол буюу 9.64 хувиар нэмэгдсэн бол трихомониаз 127 тохиолдол буюу 7.37 хувь, заг хүйтэн 117 тохиолдол буюу 7.09 хувиар тус тус буурсан байна.

БЗДХ/10000 хүн амд/



Шинээр илэрсэн сүрьеэгийн өвчлөл өмнөх оны мөн үетэй харьцуулахад 143 тохиолдол буюу 5.62 хувиар нэмэгджээ. Нийт халдварт өвчний дотор ЦХӨ 45.69, БЗДХ 39.87, сүрьеэ 14.44 хувийг тус тус эзэлж байна.



Эрүүл мэндийн үзүүлэлт 2014 оны эхний 12 сараар

№	Дүүрэг	Нийт хүн ам	Төрсөн эх	Амьд төрсөн нярай	Нийт нас баралт	0-1 хүртэлх насны хүүхдийн эндэгдэл		1-5 хүртэлх насны хүүхдийн эндэгдэл	
						Бодит тоо	1000 амьд төрөлтөд	Бодит тоо	1000 амьд төрөлтөд
1	Баянгол	196389	5291	5356	863	56	10.46	6	1.12
2	Баянзүрх	299615.5	7519	7577	1362	102	13.46	18	2.38
3	Сонгинохайрхан	269614.5	8524	8596	1554	117	13.61	23	2.68
4	Сүхбаатар	132705	3821	3840	612	38	9.90	5	1.30
5	Хан Уул	129287	4044	4091	704	45	11.00	13	3.18
6	Чингэлтэй	154896	4467	4505	862	53	11.76	12	2.66
7	Налайх	33064	1006	1012	233	15	14.82	4	3.95
8	Багануур	27688	775	782	166	12	15.35	1	1.28
9	Багахангай	3748.5	94	95	17	2	21.05	0	0.00
10	Дүүргүүдийн дүн	1247007.5	35541	35854	6373	440	12.27	82	2.29
11	Энэрэл		0	0	0	0	0.00	0	0.00
12	Бусад эмнэлгүүд		0	0	0	0	0.00	0	0.00
13	Нийслэлийн ЭМГ-ын харьяа хувийн эмнэлэг		0	0	0	0	0.00	0	0.00
14	Нийслэлийн ЭМГ-т нэгтгэгдсэн дүн	1247007.5	35541	35854	6373	440	12.27	82	2.29
15	БЗХӨ, ДОХ төв		0	0	0	0	0.00	0	0.00
16	Хаяг, тодорхойгүй		0	0	143	6	0.00	0	0.00
17	Улаанбаатарын дүн	1247007.5	35541	35854	6516	446	12.44	82	2.29
18	Аймгуудын дүн		5886	5932	974	179	0.00	38	0.00
19	ЕРӨНХИЙ ДҮН	1247007.5	41427	41786	7490	625	14.96	120	2.87

Эрүүл мэндийн үзүүлэлт 2014 оны эхний 12 сараар

№	Дүүрэг	Эхийн эндэгдэл		Амьгүй төрөлт		Гэрийн төрөлт		Хяналтгүй төрөлт	
		Бодит тоо	100000 амьд төрөлтөд	Бодит тоо	1000 нийт төрөлтөд	Бодит тоо	Хувь	Бодит тоо	Хувь
1	Баянгол	1	18.67	24	4.46	8	0.15	6	0.11
2	Баянзүрх	1	13.20	50	6.56	26	0.35	31	0.41
3	Сонгинохайрхан	0	0.00	35	4.06	30	0.35	21	0.25
4	Сүхбаатар	1	26.04	27	6.98	9	0.24	12	0.31
5	Хан Уул	3	73.33	13	3.17	13	0.32	9	0.22
6	Чингэлтэй	2	44.40	28	6.18	27	0.60	8	0.18
7	Налайх	2	197.63	2	1.97	5	0.50	2	0.20
8	Багануур	0	0.00	4	5.09	0	0.00	0	0.00
9	Багахангай	0	0.00	0	0.00	1	1.06	0	0.00
10	Дүүргүүдийн дүн	10	27.89	183	5.08	119	0.33	89	0.25
11	Энэрэл	0		0	0.00	0	0.00	0	0.00
12	Бусад эмнэлгүүд	0		0	0.00	0	0.00	0	0.00
13	Нийслэлийн ЭМГ-ын харьяа хувийн эмнэлэг	0		0	0.00	0	0.00	0	0.00
14	Нийслэлийн ЭМГ-т нэгтгэгдсэн дүн	10	27.89	183	5.08	119	0.33	89	0.25
15	БЗХӨ, ДОХ төв	0		0	0.00	0	0.00	0	0.00
16	Хаяг, тодорхойгүй	0		0	0.00	0	0.00	0	0.00
17	Улаанбаатарын дүн	10	27.89	183	5.08	119	0.33	89	0.25
18	Аймгуудын дүн	5	0.00	78	0.00	37	0.00	59	0.00
19	ЕРӨНХИЙ ДҮН	15	35.90	261	6.21	156	0.38	148	0.36

Эрүүл мэндийн үзүүлэлт 2014 оны эхний 12 сараар

№	Дүүрэг	Халдварт өвчин		В15-19 Вируст хепатит/Viral hepatitis		В15- Цочмог А хепатит A/B15- Acute hepatitis A		В16- Цочмог В хепатит B/B16- Acute hepatitis B	
		Бодит тоо	10000 хүн амд	Бодит тоо	10000 хүн амд	Бодит тоо	10000 хүн амд	Бодит тоо	10000 хүн амд
1	Баянгол	1710	87	66	3.36	11	0.56	34	1.73
2	Баянзүрх	4237	141	135	4.51	32	1.07	74	2.47
3	Сонгинохайрхан	2431	90	107	3.97	12	0.45	57	2.11
4	Сүхбаатар	1248	94.04	50	3.77	12	0.90	24	1.81
5	Хан Уул	1200	92.82	64	4.95	13	1.01	32	2.48
6	Чингэлтэй	2066	133.38	66	4.26	14	0.90	32	2.07
7	Налайх	576	174.21	9	2.72	1	0.30	6	1.81
8	Багануур	500	180.58	9	3.25	2	0.72	4	1.44
9	Багахангай	12	32.01	1	2.67	0	0.00	1	2.67
10	Дүүргүүдийн дүн	13980	112.11	507	4.07	97	0.78	264	2.12
11	Энэрэл	27	0.22	0	0.00	0	0.00	0	0.00
12	Бусад эмнэлгүүд	197	1.62	0	0.00	0	0.00	0	0.00
13	Нийслэлийн ЭМГ-ын харьяа хувийн эмнэлэг	1192	9.80	0	0.00	0	0.00	0	0.00
14	Нийслэлийн ЭМГ-т нэгтгэгдсэн дүн	15420	123.66	507	4.07	97	0.78	264	2.12
15	БЗХӨ, ДОХ төв	1791	14.72	0	0.00	0	0.00	0	0.00
16	Хаяг, тодорхойгүй	0	0.00	0	0.00	0	0.00	0	0.00
17	Улаанбаатарын дүн	17211	138.02	507	4.07	97	0.78	264	2.12
18	Аймгуудын дүн	399	0.00	96	0.00	4	0.00	48	0.00
19	ЕРӨНХИЙ ДҮН	17610	141.22	603	4.84	101	0.81	312	2.50

Эрүүл мэндийн үзүүлэлт 2014 оны эхний 12 сараар

№	Дүүрэг	B17-1 - Бусад цочмог вирус хепатит C /B17-1-Acute hepatitis C		A03 - Цусан суулга/Shigellosis		A02 Салмонеллт /Other salmonella infections		A05-Бактерийн гаралтай бусад хоолны хордлого	
		Бодит тоо	10000 хүн амд	Бодит тоо	10000 хүн амд	Бодит тоо	10000 хүн амд	Бодит тоо	10000 хүн амд
1	Баянгол	13	0.66	260	13.24	12	0.61	28	1.43
2	Баянзүрх	15	0.50	588	19.63	20	0.67	51	1.70
3	Сонгинохайрхан	16	0.59	321	11.91	6	0.22	42	1.56
4	Сүхбаатар	6	0.45	215	16.20	5	0.38	5	0.38
5	Хан Уул	6	0.46	172	13.30	4	0.31	17	1.31
6	Чингэлтэй	6	0.39	272	17.56	10	0.65	10	0.65
7	Налайх	1	0.30	9	2.72	5	1.51	2	0.60
8	Багануур	2	0.72	25	9.03	0	0.00	0	0.00
9	Багахангай	0	0.00	3	8.00	0	0.00	0	0.00
10	Дүүргүүдийн дүн	65	0.52	1865	14.96	62	0.50	155	1.24
11	Энэрэл	0	0.00	0	0.00	0	0.00	0	0.00
12	Бусад эмнэлгүүд	0	0.00	0	0.00	0	0.00	0	0.00
13	Нийслэлийн ЭМГ-ын харьяа хувийн эмнэлэг	0	0.00	0	0.00	0	0.00	0	0.00
14	Нийслэлийн ЭМГ-т нэгтгэгдсэн дүн	65	0.52	1865	14.96	62	0.50	155	1.24
15	БЗХӨ, ДОХ төв	0	0.00	0	0.00	0	0.00	0	0.00
16	Хаяг, тодорхойгүй	0	0.00	0	0.00	0	0.00	0	0.00
17	Улаанбаатарын дүн	65	0.52	1865	14.96	62	0.50	155	1.24
18	Аймгуудын дүн	18	0.00	56	0.00	10	0.00	80	0.00
19	ЕРӨНХИЙ ДҮН	83	0.67	1921	15.40	72	0.58	235	1.88

Эрүүл мэндийн үзүүлэлт 2014 оны эхний 12 сараар

№	Дүүрэг	A39 Менингококкт халдвар/Meningococcal infection		B01 Салхинцэцэг / Varicella/		B26 Гахай хавдар / Mumps/		A38 Улаан эсэргэнэ / Scarlet fever/	
		Бодит тоо	10000 хүн амд	Бодит тоо	10000 хүн амд	Бодит тоо	10000 хүн амд	Бодит тоо	10000 хүн амд
1	Баянгол	0	0.00	297	15.12	24	1.22	49	2.50
2	Баянзүрх	0	0.00	750	25.03	77	2.57	96	3.20
3	Сонгинохайрхан	0	0.00	335	12.43	19	0.70	36	1.34
4	Сүхбаатар	0	0.00	229	17.26	15	1.13	31	2.34
5	Хан Уул	2	0.15	177	13.69	19	1.47	19	1.47
6	Чингэлтэй	0	0.00	250	16.14	18	1.16	32	2.07
7	Налайх	3	0.91	96	29.03	3	0.91	1	0.30
8	Багануур	0	0.00	104	37.56	3	1.08	1	0.36
9	Багахангай	0	0.00	1	2.67	0	0.00	0	0.00
10	Дүүргүүдийн дүн	5	0.04	2239	17.95	178	1.43	265	2.13
11	Энэрэл	0	0.00	0	0.00	0	0.00	0	0.00
12	Бусад эмнэлгүүд	0	0.00	0	0.00	0	0.00	0	0.00
13	Нийслэлийн ЭМГ-ын харьяа хувийн эмнэлэг	0	0.00	0	0.00	0	0.00	0	0.00
14	Нийслэлийн ЭМГ-т нэгтгэгдсэн дүн	5	0.04	2239	17.95	178	1.43	265	2.13
15	БЗХӨ, ДОХ төв	0	0.00	0	0.00	0	0.00	0	0.00
16	Хаяг, тодорхойгүй	0	0.00	0	0.00	0	0.00	0	0.00
17	Улаанбаатарын дүн	5	0.04	2239	17.95	178	1.43	265	2.13
18	Аймгуудын дүн	0	0.00	66	0.00	10	0.00	5	0.00
19	ЕРӨНХИЙ ДҮН	5	0.04	2305	18.48	188	1.51	270	2.17

Эрүүл мэндийн үзүүлэлт 2014 оны эхний 12 сараар

№	Дүүрэг	P36 Нярайн бактерт үжил/ Bacterial sepsis of new- born/		A46 Ёлом Erysipelas/		B06 Улаанууд /Ru- bella/		A23 Бруцеллөз / Brucellosis/	
		Бодит тоо	10000 хүн амд	Бодит тоо	10000 хүн амд	Бодит тоо	10000 хүн амд	Бодит тоо	10000 хүн амд
1	Баянгол	1	0.05	9	0.46	0	0.00	1	0.05
2	Баянзүрх	2	0.07	30	1.00	0	0.00	6	0.20
3	Сонгинохайрхан	0	0.00	18	0.67	0	0.00	4	0.15
4	Сүхбаатар	0	0.00	9	0.68	0	0.00	1	0.08
5	Хан Уул	0	0.00	2	0.15	0	0.00	1	0.08
6	Чингэлтэй	0	0.00	13	0.84	1	0.06	1	0.06
7	Налайх	0	0.00	2	0.60	0	0.00	1	0.30
8	Багануур	0	0.00	2	0.72	0	0.00	8	2.89
9	Багахангай	0	0.00	0	0.00	0	0.00	0	0.00
10	Дүүргүүдийн дүн	3	0.02	85	0.68	1	0.01	17	0.14
11	Энэрэл	0	0.00	0	0.00	0	0.00	0	0.00
12	Бусад эмнэлгүүд	0	0.00	0	0.00	0	0.00	0	0.00
13	Нийслэлийн ЭМГ- ын харьяа хувийн эмнэлэг	0	0.00	0	0.00	0	0.00	0	0.00
14	Нийслэлийн ЭМГ-т нэгтгэгдсэн дүн	3	0.02	85	0.68	1	0.01	17	0.14
15	БЗХӨ, ДОХ төв	0	0.00	0	0.00	0	0.00	0	0.00
16	Хаяг, тодорхойгүй	0	0.00	0	0.00	0	0.00	0	0.00
17	Улаанбаатарын дүн	3	0.02	85	0.68	1	0.01	17	0.14
18	Аймгуудын дүн	1	0.00	19	0.00	0	0.00	0	0.00
19	ЕРӨНХИЙ ДҮН	4	0.03	104	0.83	1	0.01	17	0.14

Эрүүл мэндийн үзүүлэлт 2014 эхний 12 сараар

№	Дүүрэг	B08.4 Энтеровируст тууралттай цэврүүт фарингит / Hand, foot and mouth disease /		B08.3 Эритема/Erythema infectiosum [fifth disease]		A84 Хачигт энцефалит / Tick-borne viral encephalitis/		A77 Хачигт рикеттиоз / Tick-borne rickettsioses/	
		Бодит тоо	10000 хүн амд	Бодит тоо	10000 хүн амд	Бодит тоо	10000 хүн амд	Бодит тоо	10000 хүн амд
1	Баянгол	236	12.02	0	0.00	0	0.00	4	0.20
2	Баянзүрх	555	18.52	5	0.17	0	0.00	18	0.60
3	Сонгинохайрхан	214	7.94	1	0.04	0	0.00	14	0.52
4	Сүхбаатар	166	12.51	4	0.30	0	0.00	9	0.68
5	Хан Уул	136	10.52	3	0.23	0	0.00	11	0.85
6	Чингэлтэй	208	13.43	0	0.00	0	0.00	9	0.58
7	Налайх	39	11.80	0	0.00	0	0.00	1	0.30
8	Багануур	13	4.70	0	0.00	0	0.00	2	0.72
9	Багахангай	1	2.67	0	0.00	0	0.00	0	0.00
10	Дүүргүүдийн дүн	1568	12.57	13	0.10	0	0.00	68	0.55
11	Энэрэл	0	0.00	0	0.00	0	0.00	0	0.00
12	Бусад эмнэлгүүд	0	0.00	0	0.00	0	0.00	0	0.00
13	Нийслэлийн ЭМГ-ын харьяа хувийн эмнэлэг	0	0.00	0	0.00	0	0.00	0	0.00
14	Нийслэлийн ЭМГ-т нэгтгэгдсэн дүн	1568	12.57	13	0.10	0	0.00	68	0.55
15	БЗХӨ, ДОХ төв	0	0.00	0	0.00	0	0.00	0	0.00
16	Хаяг, тодорхойгүй	0	0.00	0	0.00	0	0.00	0	0.00
17	Улаанбаатарын дүн	1568	12.57	13	0.10	0	0.00	68	0.55
18	Аймгуудын дүн	46	0.00	0	0.00	1	0.00	7	0.00
19	ЕРӨНХИЙ ДҮН	1614	12.94	13	0.10	1	0.01	75	0.60

Эрүүл мэндийн үзүүлэлт 2014 оны эхний 12 сараар

№	Дүүрэг	A01 Балнад, иж балнад		A22 Боом өвчин / Anthrax/		Хумхаа B50.0		A50-A53 Тэмбүү / Syphilis		A 54 Гонококкт халдвар / Gonococcal infection/	
		Бодит тоо	10000 хүн амд	Бодит тоо	10000 хүн амд	Бодит тоо	10000 хүн амд	Бодит тоо	10000 хүн амд	Бодит тоо	10000 хүн амд
1	Баянгол	0	0.00	0	0.00	0	0.00	226	11.51	42	2.14
2	Баянзүрх	1	0.03	1	0.03	0	0.00	633	21.13	187	6.24
3	Сонгинохайрхан	0	0.00	0	0.00	0	0.00	472	17.51	63	2.34
4	Сүхбаатар	0	0.00	0	0.00	0	0.00	207	15.60	44	3.32
5	Хан Уул	1	0.08	0	0.00	0	0.00	219	16.94	21	1.62
6	Чингэлтэй	2	0.13	0	0.00	1	0.06	573	36.99	93	6.00
7	Налайх	0	0.00	0	0.00	0	0.00	128	38.71	25	7.56
8	Багануур	0	0.00	0	0.00	0	0.00	113	40.81	90	32.51
9	Багахангай	0	0.00	0	0.00	0	0.00	0	0.00	0	0.00
10	Дүүргүүдийн дүн	4	0.03	1	0.01	1	0.01	2571	20.62	565	4.53
11	Энэрэл	0	0.00	0	0.00	0	0.00	0	0.00	0	0.00
12	Бусад эмнэлгүүд	0	0.00	0	0.00	0	0.00	91	0.75	31	0.25
13	Нийслэлийн ЭМГ-ын харьяа хувийн эмнэлэг	0	0.00	0	0.00	0	0.00	218	1.79	411	3.38
14	Нийслэлийн ЭМГ-т нэгтгэгдсэн дүн	4	0.03	1	0.01	1	0.01	2883	23.12	1007	8.08
15	БЗХӨ, ДОХ төв	0	0.00	0	0.00	0	0.00	735	6.04	643	5.28
16	Х а я г , тодорхойгүй	0	0.00	0	0.00	0	0.00	0	0.00	0	0.00
17	Улаанбаатарын дүн	4	0.03	1	0.01	1	0.01	3618	29.01	1650	13.23
18	Аймгуудын дүн	0	0.00	2	0.00	0	0.00	0	0.00	0	0.00
19	ЕРӨНХИЙ ДҮН	4	0.03	3	0.02	1	0.01	3618	29.01	1650	13.23

Эрүүл мэндийн үзүүлэлт 2014 оны эхний 12 сараар

№	Дүүрэг	A15-A19 Сүрьеэ /Tu- berculosis/		B36-B49 Мөөгөнцөр / Mycoses/		A59 Трихомониаз Trichomoniasis		B20-B24 ХДХВ/ ДОХ	
		Бодит тоо	10000 хүн амд	Бодит тоо	10000 хүн амд	Бодит тоо	10000 хүн амд	Бодит тоо	10000 хүн амд
1	Баянгол	344	17.52	38	1.93	73	3.72	0	0.00
2	Баянзүрх	644	21.49	0	0.00	438	14.62	0	0.00
3	Сонгинохайрхан	627	23.26	0	0.00	152	5.64	0	0.00
4	Сүхбаатар	234	17.63	0	0.00	24	1.81	0	0.00
5	Хан Уул	231	17.87	1	0.08	100	7.73	0	0.00
6	Чингэлтэй	289	18.66	78	5.04	140	9.04	0	0.00
7	Налайх	61	18.45	125	37.81	66	19.96	0	0.00
8	Багануур	34	12.28	16	5.78	86	31.06	0	0.00
9	Багахангай	6	16.01	0	0.00	0	0.00	0	0.00
10	Дүүргүүдийн дүн	2470	19.81	258	2.07	1079	8.65	0	0.00
11	Энэрэл	27	0.22	0	0.00	0	0.00	0	0.00
12	Бусад эмнэлгүүд	47	0.39	0	0.00	48	0.39	0	0.00
13	Нийслэлийн ЭМГ- ын харьяа хувийн эмнэлэг	0	0.00	0	0.00	214	1.76	0	0.00
14	Нийслэлийн ЭМГ-т нэгтгэгдсэн дүн	2544	20.40	608	4.88	1341	10.75	0	0.00
15	БЗХӨ, ДОХ төв	0	0.00	0	0.00	382	3.14	31	0.25
16	Хаяг, тодорхойгүй	0	0.00	0	0.00	0	0.00	0	0.00
17	Улаанбаатарын дүн	2544	20.40	608	4.88	1723	13.82	31	0.25
18	Аймгуудын дүн	0	0.00	0	0.00	0	0.00	0	0.00
19	ЕРӨНХИЙ ДҮН	2544	20.40	608	4.88	1723	13.82	31	0.25

НЭМГ-ын харьяа хувийн хэвшлийн эмнэлгүүдийн үзүүлэлт

2014 оны эхний 12 сарын байдлаар нийт 1031575 үзлэг хийгдсэнээс урдчилан сэргийлэх үзлэг 3.11%, өвчний учир амбулаториор 96.15%, идэвхтэй хяналт 0.66%, гэрийн идэвхтэй хяналт 0.02%, гэрийн дуудлага 0.03%-ийг эзэлж байна. Ор бүхий эмнэлэгт 49832 хүн эмчлэгдэн гарч 351840 ор хоног ашигласан ба орны фонд ашиглалтын хувь 70.05, дундаж ор хоног 7.06, орны эргэлт 32.74 байна. Эмнэлгийн нас баралт 3 бүртгэгдсэн байна.

Ямар байгууллага	Бүгд үзлэг	У/С	Амбулаторт	Үүнээс		Идэвхтэй хяналт	Гэрийн идэвхтэй хяналт	Дуудлагаар	Сувилал		
				Анх	Давтан				Хэвтсэн хүний тоо	Гарсан хүний тоо	Ор хоног
Амбулатори	1031575	32144	991959	597112	394847	6871	209	392			
Ортой											
Сувилал									23069	21670	170927
Дүн	1031575	32144	991959	597112	394847	6871	209	392	23069	21670	170927

Ямар байгууллага	Стационар			Эмнэлгийн нас баралт				төрөлт	Амьд төрсөн хүүхэд	Үүнээс		БЗДХ бүгд	Үүнээс			
	Хэвтсэн хүний тоо	Гарсан хүний тоо	Ор хоног	Бүгд	эр	эм	Үүнээс хоног болоогүй			Эр	Эм		Тэмбүү	Заг хүйтэн	Трихоманиаз	Мөөгөнцөр
Амбулатори												1192	218	411	214	349
Ортой	45207	43744	313213	3	2	1		409	411	217	194					
Сувилал																
Дүн	45207	43744	313213	3	2	1		409	411	217	194	1192	218	411	214	349

Хувийн эмнэлгийн үзүүлэлт / Эхний 12 сараар /

Эмнэлгийн нэр	Мэдээ өгсөн	Хэвтсэн	гарсан	ор хоног	Эмчлэгдсэн өвчтөн	Дундаж ор хоног	Орны эргэлт	ОФА %
Амин-Эрдэнэ	9	856	840	7285	848	8.59	21.20	55.18
Авецина	7	1216	1205	9407	1210.5	7.77	16.58	39.04
АВМА	11	338	315	2402	326.5	7.35	13.06	29.11
АСЭ	11	822	809	3812	815.5	4.67	40.775	57.75
Баянгол	10	1543	1511	6773	1527	4.43	38.175	51.31
Буянт оношилгоо	8	784	819	5749	801.5	7.17	32.06	69.68
Бурам номиун	10	613	612	4719	612.5	7.70	40.83	95.33
Буянт-Ээж	7	481	478	3273	479.5	6.82	31.97	66.12
Бүсгүй	8	410	400	2445	405	6.03	16.2	29.63
Бумаа санаа	8	548	537	3928	542.5	7.24	27.13	59.51
Бум-Энэрэл	11	361	362	2491	361.5	6.89	10.33	21.56
Гэгээмед	8	681	661	3808	671	5.67	67.1	115.39
Гарьд манлай	11	818	801	5479	809.5	6.76	26.98	55.34
далд-Увидас	10	843	835	6599	839	7.86	33.56	79.98
дангал	6	228	211	1549	219.5	7.05	21.95	46.93
дархан-Оточ	6	670	666	5135	668	7.68	22.27	51.86
Далд засал	11	1256	1175	8608	1215.5	7.08	40.52	86.94
Жинст	11	1147	1103	9375	1125	8.33	45	113.64
Замбага трейд	11	366	366	3202	366	8.74	36.6	97.03
Зүтгэл найдвар	10	494	489	4527	491.5	9.21	24.58	68.59
Зуун наст	7	789	770	6102	779.5	7.82	38.98	92.45
Идэрмэг	9	357	356	3023	356.5	8.48	17.825	45.80
Ивэн	10	411	358	1854	384.5	4.82	29.58	43.21
Их зайсан	9	385	371	3065	378	8.10	18.9	46.43
Корсан	10	311	294	1812	302.5	5.99	37.81	68.63
Ливерген	8	448	442	3555	445.5	7.98	29.70	71.81
Мөнгөн чагнуур	10	529	526	3779	527.5	7.16	40.58	88.08
Манал-Оточ	7	457	448	3843	452.5	8.49	10.52	27.08
Мангут	11	1100	1094	7248	1097	6.60	7.84	15.68
Мишээлбурам	10	570	436	4905	503	9.75	16.77	49.54
Мөнх-Онч	9	333	331	2371	332	7.14	22.13	47.89
Мөнхийн ус	10	163	161	1133	162	6.99	10.80	22.88
Натул	5	298	307	2219	302.5	7.33	27.5	61.12
Номун	10	3669	3667	18900	3668.5	5.15	31.90	49.80
Орбита	6	195	184	763	189.5	4.02	12.63	15.41
Ортопед	11	363	354	1566	358.5	4.36	35.85	47.45
САНТЭ	10	93	93	477	93	5.12	9.3	14.45
Сорогзон	5	242	246	1419	244	5.81	13.56	23.88
Сэрсэндэмид	11	341	335	2794	338	8.26	33.8	84.66
«Си Жи Эс» ХХК CGS	10	854	851	6778	852.5	7.95	42.63	102.7
Солонго	10	356	356	1004	356	2.82	23.73	20.28

Хувийн эмнэлгийн үзүүлэлт / Эхний 12 сараар /

Эмнэлгийн нэр	Мэдээ өгсөн	Хэвтсэн	гарсан	ор хоног	Эмчлэгдсэн өвчтөн	Дундаж ор хоног	Орны эргэлт	ОФА %
Таны төлөө бид	11	1101	1088	6073	1094.5	5.54	21.89	36.80
Талимаа	3	230	225	1350	227.5	5.93	11.38	20.45
Топуна	10	494	510	4192	502	8.35	33.47	84.68
Туйплин / Эрин /	8	1124	1120	7197	1122	6.41	18.70	36.34
Түмэншанд	11	358	364	2946	361	8.16	36.1	89.27
Увидаст байгал	11	235	219	1905	227	8.39	28.38	72.15
Флошийп	7	735	714	5865	724.5	8.09	16.1	39.49
Хүмүүн	11	426	431	3833	428.5	8.94	22.55	61.13
Хасу манал	8	328	315	2695	321.5	8.38	32.15	81.66
Хатагтай	8	522	504	1982	513	3.86	34.2	40.04
Хоржимиза	9	494	500	3931	497	7.90	33.13	79.41
Хулж боржгон	9	485	476	4112	480.5	8.55	19.22	49.84
Халиунтолгой	11	538	534	3968	536	7.40	29.78	66.80
Хазаадай	12	368	370	2444	369	6.62	8.20	16.45
Хатан ижий	9	354	341	3085	347.5	8.87	23.17	62.32
ЦНС	11	1180	934	8779	1057	8.30	35.233	88.67
Чимэжүд	3	987	977	7990	982	8.13	32.73	80.70
Чимэг-Оюу	10	559	536	4857	547.5	8.87	54.75	147.18
Шагдарсүрэн	5	419	421	2217	420	5.27	21	33.59
Энх-Ану	10	400	396	3322	398	8.34	19.90	50.33
Энхийн төлөө	3	37	37	227	37	6.13	4.63	8.59
Энхжил	10	734	713	5652	723.5	7.81	24.12	57.09
Энх-Ундрага	9	2674	2423	20413	2548.5	8.01	31.86	77.32
Энх саруул	6	111	111	50	111	0.45	13.88	1.89
Энэрэл мамоц	10	268	273	1809	270.5	6.68	33.81	68.52
Ээлтэй оточ	7	666	652	5287	659	8.02	21.97	53.40
Эйд	8	224	216	1482	220	6.73	14.667	29.93
Хосчавхдас	11	240	237	1625	238.5	6.81	15.90	32.82
Персон	11	293	293	2027	293	6.91	29.3	61.42
Үйлсбүтэмж	5	11	13	77	12	6.41	1.2	2.33
Тогсун	8	350	350	2629	350	7.51	23.33	53.11
Сити амбат	8	183	148	643	165.5	3.88	16.55	19.48
ЯМНЭ	10	75	72	704	73.5	9.57	1.84	5.33
TDK	2	17	17	146	17	8.58	3.4	8.84
Ливмед	8	176	166	1320	171	7.71	17.1	40
Эвт хүч	7	395	223	1330	309	4.30	30.9	40.30
Алтан хүн	5	70	52	1203	61	19.7	2.44	14.58
Миносоталайф	1	59	59	590	59	10	5.9	17.87
Скай интернешль Тойгийн тал ХХК	4	78	75	598	76.5	2	0	0
Аюурвед	2	470	464	3482	467	0	0	0

Нийслэлийн засаг даргын хэрэгжүүлэгч агентлаг
Нийслэлийн Эрүүл мэндийн газар

Шуудангийн хаяг: Чингэлтэй дүүрэг Хангарьд ордон, Ц.Жигжиджавын гудамж-9
Багатойруу – 15160

Утас/Telephone	329114
Факс/Fax	976-11-325076
Э-шуудан/E-mail	nemg@ubhealth.mn
Вэб сайт/Веб site	www.ubhealth.mn

Эрхэлсэн: Ш.Энхбат
/ НЭМГ-ын дарга /

Хянасан: Б.Ганбат
/ НЭМГ-ын орлогч дарга /

Н.Долгормаа
/ НЭМГ-ын СХШХ-ийн дарга /

Мэдээллийг бэлтгэсэн: А.Оюунгэрэл
Г.Дэлгэрсүрэн
Ш.Мөнхзул,
/ Эрүүл мэндийн мэдээллийн мэргэжилтэн /