



НИЙСЛЭЛИЙН ЭРҮҮЛ МЭНДИЙН ГАЗАР

НИЙСЛЭЛИЙН ХҮН АМЫН
ЭРҮҮЛ МЭНДИЙН
ҮЗҮҮЛЭЛТ

2014 оны эхний 2 сараар

Улаанбаатар хот

2014 он

2013.2014 он

Эрүүл мэндийн үзүүлэлт

Эхний 2 сараар

N:	ҮЗҮҮЛЭЛТ	НЭГЖ	2013 он УБ хотын дүн	2014 он УБ хотын дүн	Зөрүү	2013 он УБ-ын нийт дүн	2014 он УБ-ын нийт дүн	Зөрүү	
1	ХҮН АМЫН ТОО	бодит тоо	1216802	1247008	30205.5	1216802	1247008	30205.5	
2	ТӨРСӨН ЭХ	бодит тоо	5140	5400	260	6045	6273	228	
3	АМЬД ТӨРСӨН НЯРАЙ	бодит тоо	5172	5443	271	6079	6326	247	
4	АМЬГҮЙ ТӨРСӨН НЯРАЙ	бодит тоо	26	32	6	33	46	13	
		1000 нийт төрөлтөнд	5	5.9	0.9	5.4	7.3	1.9	
5	ГЭРИЙН ТӨРӨЛТ	бодит тоо	20	26	6	28	28	0	
		хувь	0.39	0.48	0.09	0.46	0.45	-0.01	
6	ЖИРЭМСНИЙ ЭРТ ХЯНАЛТЫН ХУВЬ	Хувь	84.7	86.6	1.90	84.7	86.6	1.90	
7	БҮХ НАС БАРАЛТ	бодит тоо	1079	1118	39	1246	1269	23	
8	ЭМНЭЛГИЙН НАС БАРАЛТ	бодит тоо	132	115	-17	321	355	34	
		хувь	0.41	0.31	-0.10	0.61	0.61	0.00	
9	ХОНОГ БОЛООГУЙ НАС БАРАЛТ	бодит тоо	43	29	-14	86	84	-2	
		хувь	32.58	25.22	-7.36	27.1	23.66	-3.44	
10	НЯЛХАСЫН ЭНДЭГДЭЛ	бодит тоо	65	83	18	86	102	16	
		1000 амьд төрөлтөд	12.57	15.25	2.68	14.14	16.12	1.98	
	НЯРАЙН ЭНДЭГДЛИЙН ТҮВШИН	бодит тоо	58	57	-1	64	72	8	
		1000 амьд төрөлтөд	11.21	10.47	-0.74	10.53	11.38	0.85	
		Нялхасын эндэгдэлд эзлэх хувь	89.23	68.67	-20.56	74.42	70.59	-3.83	
	ҮҮНЭЭС	НЯРАЙН ЭРТ ҮЕИЙН НАС БАРАЛТ	бодит тоо	49	49	0	54	60	6
			Хувь	84.5	86.0	1.48	84.4	83.3	-1.04
		НЯРАЙН ХОЖУУ ҮЕИЙН НАС БАРАЛТ	бодит тоо	9	8	-1	10	12	2
Хувь			15.5	14.0	-1.48	15.6	16.7	1.04	
11	5 ХҮРТЭЛХ НАСНЫ ХҮҮХДИЙН ЭНДЭГДЭЛ	бодит тоо	76	98	22	101	123	22	
		1000 амьд төрөлтөд	14.69	18.00	3.31	16.61	19.44	2.83	
	1-5 ХҮРТЭЛХ НАСНЫ ХҮҮХДИЙН ЭНДЭГДЛИЙН ШАЛТГААН	өвчний улмаас	8	13	5	12	18	6	
		осол гэмтлээр	3	2	-1	3	3	0	
12	ЭХИЙН ЭНДЭГДЭЛ	бодит тоо	2	1	-1	2	3	1	
		100000 амьд төрөлтөд	38.67	18.37	-20.30	32.90	47.42	14.52	
13	ЭМЧЛЭГДСЭН ӨВЧТӨН	бодит тоо	32243.5	36998.0	4754.5	52904.5	57860.5	4956.0	
14	ОРНЫ ФОНД АШИГЛАЛТ	хувь	88.34	85.95	-2.39	87.47	85.69	-1.78	
15	ОР ХОНОГ	бодит тоо	220930	250259	29329	414790	433622	18832	
16	ДУНДАЖ ОР ХОНОГ	бодит тоо	6.74	6.76	0.02	7.84	7.49	-0.35	
17	ОРНЫ ЭРГЭЛТ	бодит тоо	6.4	6.99	0.59	6.14	6.29	0.15	
18	АМБУЛАТОРИЙН ҮЗЛЭГ	бодит тоо	1175061	1228691	53630	1175061	1228691	53630	
19	УРЬДЧИЛАН СЭРГИЙЛЭХ ҮЗЛЭГИЙН ХУВЬ	Хувь	35.7	35.30	-0.4	35.7	35.30	-0.4	

N:	ҮЗҮҮЛЭЛТ	НЭГЖ	2013 он УБ хотын дүн	2014 он УБ хотын дүн	Зөрүү	2013 он УБ-ын нийт дүн	2014 он УБ-ын нийт дүн	Зөрүү
20	ХАЛДВАРТ ӨВЧИН БҮГД	бодит тоо	2767	2439	-328	2827	2470	-357
		10,0 х/а-д	22.74	19.56	-3.18	23.23	19.81	-3.42
УНЭЭС	ГЕПАТИТ	бодит тоо	259	80	-179	280	84	-196
		10,0 х/а-д	2.13	0.64	-1.49	2.3	0.67	-1.63
	МЕНИНГИТ	бодит тоо	6	1	-5	6	1	-5
		10,0 х/а-д	0.05	0.01	-0.04	0.05	0.01	-0.04
	ЦУСАН СУУЛГА	бодит тоо	118	123	5	123	125	2
		10,0 х/а-д	0.97	0.99	0.02	1.01	1.00	-0.01
	САЛХИН ЦЭЦЭГ	бодит тоо	452	468	16	462	482	20
		10,0 х/а-д	3.71	3.75	0.04	3.8	3.87	0.07
	ГАХАЙ ХАВДАР	бодит тоо	339	32	-307	361	36	-325
		10,0 х/а-д	2.79	0.26	-2.53	2.97	0.29	-2.68
	САЛЬМОНЕЛЛЁЗ	бодит тоо	2	2	0	2	3	1
		10,0 х/а-д	0.02	0.02	0.00	0.02	0.03	0.01
	УЛААН ЭСЭРГЭНЭ	бодит тоо	34	33	-1	34	34	0
		10,0 х/а-д	0.28	0.26	-0.02	0.28	0.27	-0.01
	ХООЛНЫ ХОРДЛОГО	бодит тоо	9	21	12	9	21	12
		10,0 х/а-д	0.07	0.17	0.10	0.07	0.17	0.10
	ЁЛОМ	бодит тоо	12	10	-2	14	11	-3
		10,0 х/а-д	0.1	0.08	-0.02	0.12	0.09	-0.03
	УЛААНУУД	бодит тоо	1	0	-1	1	0	-1
		10,0 х/а-д	0.01	0.00	-0.01	0.01	0.00	-0.01
	БРУЦЕЛЛЁЗ	бодит тоо	2	2	0	2	2	0
		10,0 х/а-д	0.02	0.02	0.00	0.02	0.02	0.00
	НЯРАЙН ХАЛДВАР	бодит тоо	0	0	0	0	0	0
		10,0 х/а-д	0	0.00	0.00	0	0.00	0.00
	ГАР ХӨЛ АМНЫ ӨВЧИН	бодит тоо	22	99	77	22	103	81
		10,0 х/а-д	0.18	0.79	0.61	0.18	0.83	0.65
	ТЭМБҮҮ	бодит тоо	544	564	20	544	564	20
		10,0 х/а-д	4.47	4.52	0.05	4.47	4.52	0.05
	ЗАГ ХҮЙТЭН	бодит тоо	270	254	-16	270	254	-16
		10,0 х/а-д	2.22	2.04	-0.18	2.22	2.04	-0.18
	ТРИХОМОНИАЗ	бодит тоо	299	284	-15	299	284	-15
		10,0 х/а-д	2.46	2.28	-0.18	2.46	2.28	-0.18
ШИНЭЭР ИЛЭРСЭН СҮРЬЕЭ	бодит тоо	349	378	29	349	378	29	
	10,0 х/а-д	2.87	3.03	0.16	2.87	3.03	0.16	
ДОХ	бодит тоо	0	1	1	0	1	1	
	10,0 х/а-д	0	0.01	0.01	0	0.01	0.01	

**Нийслэлийн эрүүл мэндийн газрын харьяа байгууллагуудын
эрүүл мэндийн үзүүлэлтүүд / Эхний 2 сараар /**

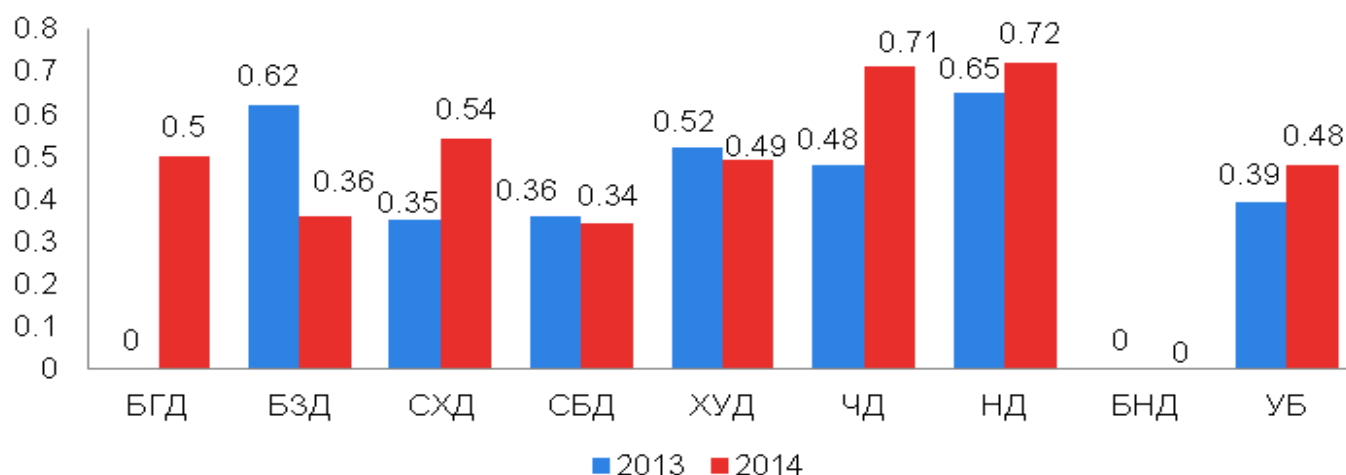
N:	ҮЗҮҮЛЭЛТ	НЭГЖ	2013 он НЭМГ-ын үзүүлэлт	2014 он НЭМГ-ын үзүүлэлт	Зөрүү
1	ХҮН АМЫН ТОО	Бодит тоо	1216802	1247007.5	30205.5
2	ТӨРСӨН ЭХ	Бодит тоо	4063	4423	360
3	АМЬД ТӨРСӨН НЯРАЙ	Бодит тоо	4080	4441	361
4	АМЬГҮЙ ТӨРСӨН НЯРАЙ	Бодит тоо	19	26	7
		1000 нийт төрөлтөнд	4.63	5.88	1.25
5	ГЭРИЙН ТӨРӨЛТ	Бодит тоо	19	23	4
		хувь	0.46	0.52	0.06
6	ЖИРЭМСНИЙ ЭРТ ХЯНАЛТЫН ХУВЬ	Хувь	84.7	86.6	1.9
7	БҮХ НАС БАРАЛТ	Бодит тоо	730	722	-8
8	ЭМНЭЛГИЙН НАС БАРАЛТ	Бодит тоо	132	115	-17
		хувь	0.41	0.31	-0.1
9	ХОНОГ БОЛООГҮЙ НАС БАРАЛТ	Бодит тоо	43	29	-14
		хувь	32.57	25.22	-7.35
10	0-1 ХҮРТЭЛХ НАСНЫ ХҮҮХДИЙН ЭНДЭГДЭЛ	Бодит тоо	30	32	2
		1000 амьд төрөлтөд	7.35	7.21	-0.14
11	5 ХҮРТЭЛХ НАСНЫ ХҮҮХДИЙН ЭНДЭГДЭЛ	Бодит тоо	35	40	5
		1000 амьд төрөлтөд	8.58	9.0	0.43
12	ЭХИЙН ЭНДЭГДЭЛ	Бодит тоо	2	1	-1
		100000 амьд төрөлтөд	49.02	22.52	-26.50
14	ЭМЧЛЭГДСЭН ӨВЧТӨН	Бодит тоо	32244	36998	4754
15	ОР ХОНОГ	Бодит тоо	220930	250259	29329
16	ОРНЫ ФОНД АШИГЛАЛТ	хувь	79.68	85.95	6.27
17	ДУНДАЖ ОР ХОНОГ	Бодит тоо	6.85	6.76	-0.09
18	ОРНЫ ЭРГЭЛТ	Бодит тоо	6.4	6.99	0.59
19	АМБУЛАТОРИЙН ҮЗЛЭГ	Бодит тоо	1175061	1228691	53630
20	УРЬДЧИЛАН СЭРГИЙЛЭХ ҮЗЛЭГИЙН ХУВЬ	Хувь	35.7	35.30	-0.4

Эх, хүүхдийн эрүүл мэндийн үзүүлэлт

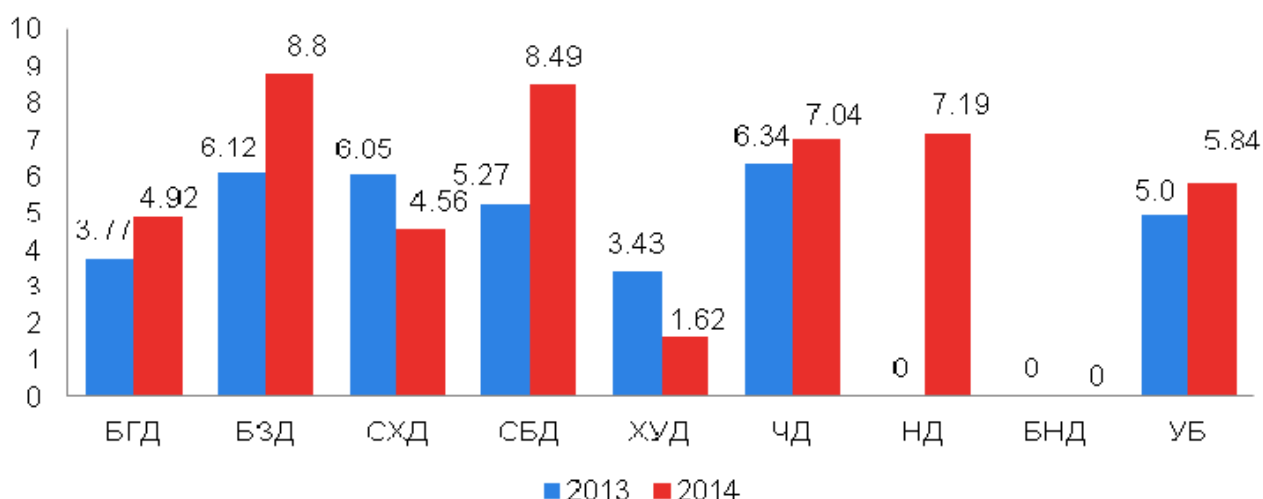
(2014 оны эхний 2 сарын байдлаар)

2014 оны эхний 2 сард нийслэлийн хэмжээнд 6273 эх амаржсан нь өмнөх оны мөн үетэй харьцуулахад 228 төрөлтөөр буюу 3.63 хувиар нэмэгдсэн. НЭМГ-ын харьяа эмнэлгүүдэд 4423 эх амаржсан нь 360 төрөлтөөр буюу 8.13 хувиар нэмэгдсэн. Нийт төрөлтийн 70.5 хувь нь НЭМГ-ын харьяа эмнэлгүүдэд, 29.8 хувь нь ЭМЯ-ны харьяа ЭХЭМҮТ, Гурван гал хувийн эмнэлгүүдэд амаржсан байна. Нийт амьд төрсөн хүүхдийн 70.2 хувь нь НЭМГ-ын харьяа амаржих болон хувийн эмнэлэгт төрсөн ба 51.84 хувь нь эрэгтэй, 48.16 хувь нь эмэгтэй байна. Төрөөд 1 цагийн дотор хөхөө амласан хүүхдийн хувь 98.27 байна. Амьд төрсөн нярайн 3.29 хувь нь 2500 граммаас бага жинтэй, 0.56 хувь нь төрөлхийн гажигтай төржээ.

Гэрийн төрөлтийн 28 тохиолдол бүртгэгдсэн нь өмнөх оны түвшинд байна. Гэрийн төрөлт Баянгол, Сонгинохайрхан, Хан Уул, Чингэлтэй, Налайх дүүргүүдэд хотын дундаж үзүүлэлтээс өндөр байна. Гэрийн төрөлтийн 82.14 хувь НЭМГ-ын харьяа газруудад бүртгэгдсэн байна.



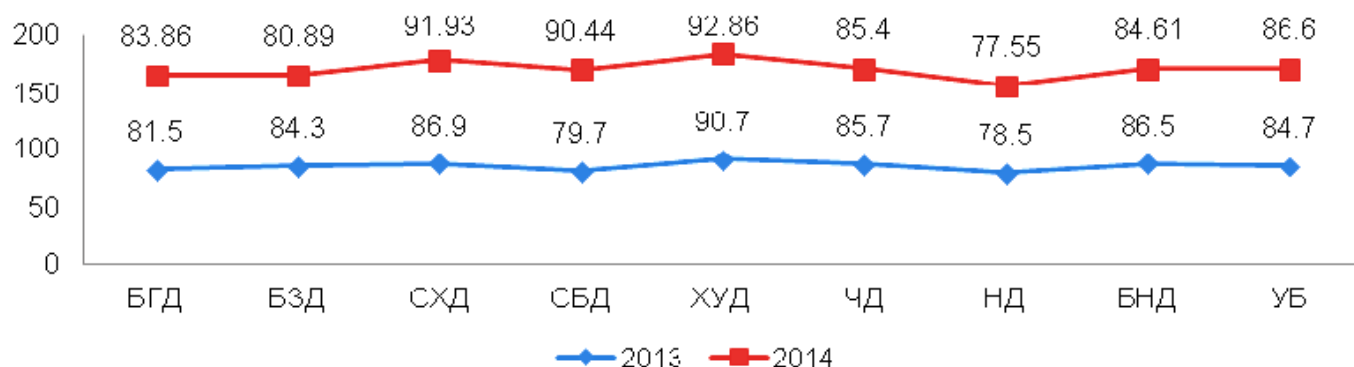
Амьгүй төрөлтийн 46 тохиолдол бүртгэгдсэн нь өмнөх оны мөн үеэс 13 тохиолдол буюу 28.26 хувиар нэмэгдсэн. Амьгүй төрөлтийн 56.52 хувь нь НЭМГ-ын харьяа эмнэлгүүдэд бүртгэгдсэн ба Баянзүрх, Сүхбаатар, Чингэлтэй, Налайх дүүргүүдэд хотын дундажаас өндөр байна.



НЭМГ-ын харьяа эмнэлгүүдэд жирэмсний хяналтанд хамрагдсан эхчүүдийн 86.6 хувь нь жирэмсний эрт үедээ буюу эхний 3 сартайдаа, 1.07 хувь нь 7 ба түүнээс дээш сартай хяналтанд хамрагдсан ба жирэмсний эрт хяналтын хувь өмнөх оны мөн үеэс 1.9 хувиар нэмэгдсэн байна.

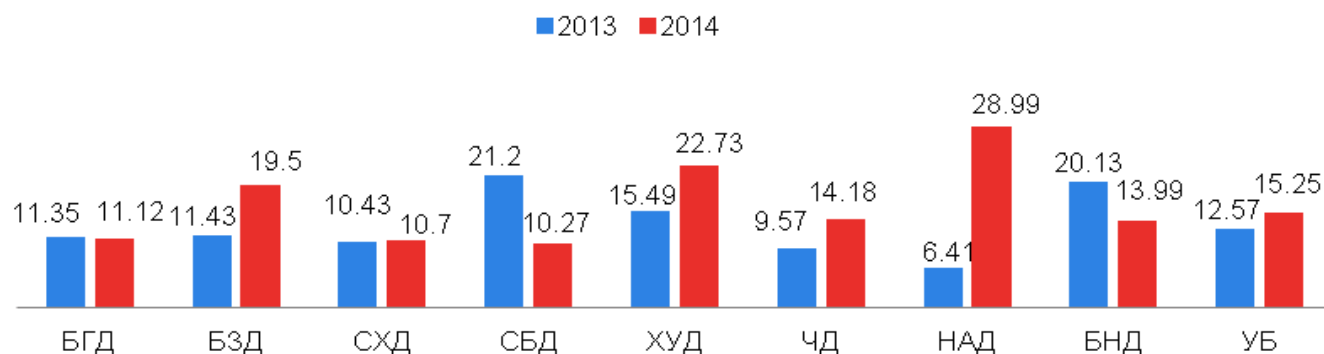
Шинээр хяналтанд орсон нийт жирэмсэн эхчүүдийн 99.77 хувь нь цусны ерөнхий шинжилгээнд хамрагдаж 3.25 хувь нь цус багадалттай, 99.58 хувь нь БЗДХ-ын шинжилгээнд хамрагдаж 4.57 хувьд нь БЗДХалдвар эерэг үзүүлэлттэй гарсан байна.

Жирэмсний эрт хяналтын хувь



1 хүртэлх насны хүүхдийн эндэгдэл 102 тохиолдол буюу өмнөх оны мөн үеэс 15.68 хувиар, 1000 амьд төрөлтөнд харьцуулахад 16.12 болж 1.98 промилиор нэмэгдсэн байна. Нялхасын эндэгдэл Баянзүрх, Хан-уул, Налайх дүүргүүдэд Улаанбаатар хотын дундажаас өндөр байна.

Нялхасын эндэгдэл /1000 амьд төрөлтөд/

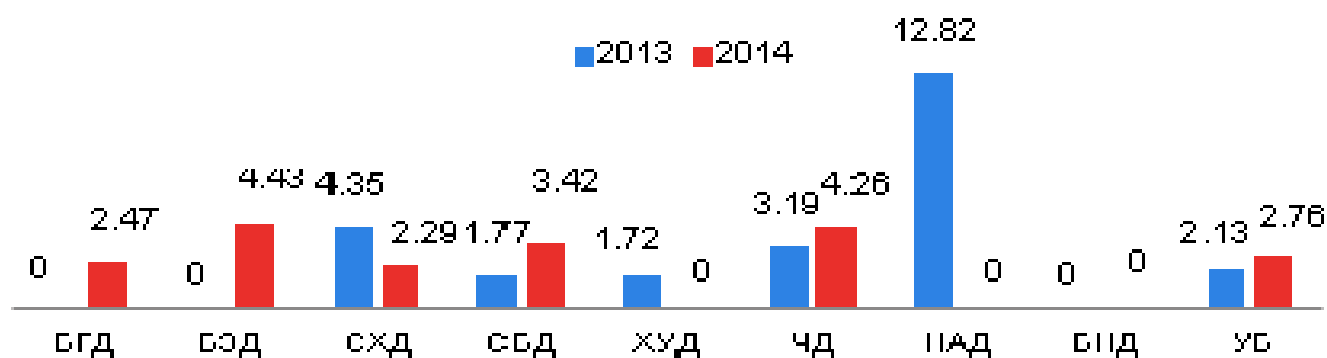


Нийт нялхасын эндэгдэл 102 тохиолдол бүртгэгдсэн ба 58.82 хувь нь 0-6 хоногтойдоо, 11.76 хувь нь 7-28 хоногтойдоо, 29.41 хувь нь 29 хоногоос 1 хүртэлх настайдаа эндсэн байна. Үүнээс НЭМГ-ын харьяа эмнэлгүүдэд 1 хүртэлх насны хүүхдийн эндэгдэл 32 буюу 31.37% нь бүртгэгдсэн. Үүнээс 78.12 хувь нь 0-6 хоногтойдоо, 6.25 хувь нь 7-28 хоногтойдоо, 15.62 хувь нь 29 хоногоос 1 хүртэлх настайдаа эндсэн байна.

5 хүртэлх насны хүүхдийн эндэгдэл 22 тохиолдол буюу өмнөх оны мөн үеэс 17.88 хувиар нэмэгдэж, 1000 амьд төрөлтөнд 19.44 болж 2.83 промилиор нэмэгдсэн байна.

1-5 хүртэлх насны хүүхдийн эндэгдэл 1000 амьд төрөлтөнд 3.32 болж өмнөх онтой харьцуулахад 0.85 промилиор нэмэгдсэн байна. Баянзүрх, Чингэлтэй, Сүхбаатар дүүргүүдэд УБ хотын дундажаас өндөр байна.

1-5 хүртэлх насны хүүхдийн эндэгдэл /1000 амьд төрөлтөд/



Эх,хүүхдийн эндэгдэл 2014 оны эхний 2 сараар / Бүртгэгдсэн газраар/

№	Эмнэлгийн нэр	Нас баралт					
		Эхийн эндэгдэл	1 хүртэлх насны хүүхдийн эндэгдэл	Үүнээс			1-5 хүртэлх насны хүүхдийн эндэгдэл
				0-6 хоногтой	7-28 хоногтой	29-1 хүртэлх настай	
1	БЗЭМН		1			1	2
2	БГЭМН		1			1	1
3	СХЭМН						2
4	ЧЭМН						
5	Багануур		1			1	
6	НаЭМН		2	2			
7	1-р амаржих	1	13	12	1		
8	2-р амаржих		4	3	1		
9	3-р амаржих		8	8			
10	СХНЭ						
11	СБНЭ						2
12	ХУДНЭ		1			1	
13	СБЭМН						
14	БЗНЭ						
15	СБЭМН						1
16	ТЗНЭ		1			1	
НЭМГ-ын харьяа эмнэлгүүдийн дүн		1	32	25	2	5	8
1	ЭХЭМҮТөв		58	34	6	18	4
2	Шүүх эмнэлэг		11	1	4	6	5
3	УНТЭ						
4	ХСҮТ						1
5	ХӨСҮТ						
6	ГССЗҮТөв		1			1	3
7	УГТЭ	2					
ЭМЯ-ны харьяа эмнэлгүүдийн дүн		2	70	35	10	25	13
Бүгд		3	102	60	12	30	21

НЭМГ-ын харьяа эмнэлгүүдэд бүртгэгдсэн хүүхдийн эндэгдлийн тэргүүлэх 5 шалтгаан /Хувиар/



Амаржих газруудын мэдээ / Эхний 2 сараар /

Үзүүлэлт		БНДНЭМТ	НаДНЭМТ	I амаржих	II амаржих	III амаржих	Хувийн эмнэлэг	
Төрөлт	Төрсөн эхийн тоо	146	128	2406	816	852	75	
	6 ба түүнээс дээш удаа хяналтад хамрагдсан	146	123	2355	797	832	75	
	Гэртээ төрөлт	0	1	12	6	4	0	
	Амьд төрсөн хүүхэд	147	127	2419	821	851	76	
	Хүйс	Эрэгтэй	79	61	1277	423	425	37
		Эмэгтэй	68	66	1142	398	426	39
	Байршил	Хот	126	119	2395	808	839	73
		Хөдөө	21	8	24	13	12	3
	1 цагийн дотор хөхөө амласан хүүхдийн тоо	129	124	2389	795	851	76	
	Төрөлхийн гажигтай төрсөн хүүхдийн тоо	1	0	12	8	4	0	
	2500 гр-аас доош жинтэй төрсөн хүүхэд	0	7	76	28	35	0	
	Эхийн тээлтийн хугацаа	22-28 долоо хоногтой	0	0	1	2	4	0
		29-32 долоо хоногтой	0	1	13	3	10	0
		33-36 долоо хоногтой	3	10	62	31	21	0
		37-42 долоо хоногтой	144	116	2283	783	816	76
		42 долоо хоногоос дээш	0	0	60	2	0	0
	Амьгүй төрсөн хүүхэд	0	1	13	3	9	0	
	Хүйс	Эрэгтэй	0	0	5	3	4	0
		Эмэгтэй	0	1	8	0	5	0
	Эхийн тээлтийн хугацаа	22-28 долоо хоногтой	0	0	3	0	3	0
29-32 долоо хоногтой		0	0	2	0	1	0	
33-36 долоо хоногтой		0	0	2	1	1	0	
37-42 долоо хоногтой		0	1	6	2	4	0	
42 долоо хоногоос дээш		0	0	0	0	0	0	
2500 гр-аас доош жинтэй төрсөн хүүхэд	0	0	8	1	6	0		
Нас баралт	1 хүртэлх насны хүүхдийн эндэгдэл	1	2	13	4	8	0	
	Хүйс	Эрэгтэй	1	2	5	2	3	0
		Эмэгтэй	0	0	8	2	5	0
	Байршил	Хот	1	2	13	4	8	0
		Хөдөө	0	0	0	0	0	0
	0-6 хоногтой	0	2	12	3	8	0	
	7-28 хоногтой	0	0	1	1	0	0	
	29-өөс дээш хоногтой	1	0	0	0	0	0	
	Гэртээ эндсэн	1	0	0	0	0	0	
	Эхийн эндэгдэл	0	0	1	0	0	0	
Байршил	Хот	0	0	1	0	0	0	
	Хөдөө	0	0	0	0	0	0	

Нэгдсэн эмнэлгүүдийн үзүүлэлт / Эхний 2 сараар /

Үзүүлэлт		БЭДНЭ	СБДНЭ	СХДНЭ	ХДНХ	
Нас баралт	Нас баралт	13	19	0	3	
	Хүйс	Эрэгтэй	9	10	0	2
		Эмэгтэй	4	9	0	1
	Эмнэлэгт нас барсан хүний тоо		13	19	0	3
	Хоног болоогүй нас барсан хүний тоо		6	6	0	1
	Эмнэлэгт 8-24 цагийн дотор нас барсан хүний тоо		5	5	0	1
	1 хүртэлх насны хүүхдийн эндэгдэл		0	0	0	1
	Хүйс	Эрэгтэй	0	0	0	1
		Эмэгтэй	0	0	0	0
	Байршил	Хот	0	0	0	1
		Хөдөө	0	0	0	0
	0-6 хоногтой		0	0	0	0
	7-28 хоногтой		0	0	0	0
	29-өөс дээш хоногтой		0	0	0	1
	Гэртээ эндсэн		0	0	0	0
	1-5 хүртэлх насны хүүхдийн эндэгдэл		0	2	0	0
	Хүйс	Эрэгтэй	0	2	0	0
		Эмэгтэй	0	0	0	0
	Байршил	Хот	0	2	0	0
		Хөдөө	0	0	0	0
Гэртээ эндсэн		0	0	0	0	
Нас баралтын шалтгаан	Нас баралтын гадны шалтгаан	0	1	0	0	
		Бусад осол	0	1	0	0
		Тодорхойгүй	0	0	0	0
Стационар	Эмнэлэгт хэвтсэн	2962	2747	2195	1373	
	Байршил	Хот	2962	2717	2195	1366
		Хөдөө	0	30	0	7
	Эмнэлгээс гарсан, шилжсэн хүний тоо		2881	2706	2241	1324
Ор хоног		21294	19156	11647	10333	

Бусад эмнэлгүүдийн үзүүлэлт / Эхний 2 сараар /

Үзүүлэлт		Энэрэл	Наркологи	ШЭНЭСТ	ЯТТ	СЗКЭ	УАУЭСТ	СЗХҮТөв	БХХСАХНЭ	ТЗНЭ	ХЭМСТөв	ЦХБНЭ	ХБНЭ	
Нас баралт	Нас баралт	4	0	0	0	0	0	0	13	5	0	0	0	
	Хүйс	Эрэгтэй	4	0	0	0	0	0	0	7	5	0	0	0
		Эмэгтэй	0	0	0	0	0	0	0	6	0	0	0	0
	Эмнэлэгт нас барсан хүний тоо		4	0	0	0	0	0	0	13	2	0	0	0
	Хоног болоогүй нас барсан хүний тоо		1	0	0	0	0	0	0	3	1	0	0	0
	Эмнэлэгт 8-24 цагийн дотор нас барсан хүний тоо		1	0	0	0	0	0	0	1	1	0	0	0
	Гэртээ нас барсан хүний тоо		0	0	0	0	0	0	0	0	3	0	0	0
	1 хүртэлх насны хүүхдийн эндэгдэл		0	0	0	0	0	0	0	0	1	0	0	0
	Хүйс	Эрэгтэй	0	0	0	0	0	0	0	0	1	0	0	0
		Эмэгтэй	0	0	0	0	0	0	0	0	0	0	0	0
	Байршил	Хот	0	0	0	0	0	0	0	0	1	0	0	0
		Хөдөө	0	0	0	0	0	0	0	0	0	0	0	0
	0-6 хоногтой		0	0	0	0	0	0	0	0	0	0	0	0
	7-28 хоногтой		0	0	0	0	0	0	0	0	0	0	0	0
29-өөс дээш хоногтой		0	0	0	0	0	0	0	0	1	0	0	0	
Гэртээ эндсэн		0	0	0	0	0	0	0	0	0	0	0	0	
Нас баралтын шалтгаан	Нас баралтын гадны шалтгаан		0	0	0	0	0	0	0	7	0	0	0	0
		Амиа хорлосон	0	0	0	0	0	0	0	3	0	0	0	0
		Бусад осол	0	0	0	0	0	0	0	3	0	0	0	0
		Тодор хойгүй	0	0	0	0	0	0	0	1	0	0	0	0
Стационар	Эмнэлэгт хэвтсэн		364	340	0	0	896	393	163	2411	1485	0	137	488
	Байршил	Хот	364	287	0	0	733	311	148	2096	1485	0	137	488
		Хөдөө	0	53	0	0	163	82	15	315	0	0	0	0
	Эмнэлгээс гарсан, шилжсэн хүний тоо		352	327	0	0	851	362	143	2354	1352	0	109	472
Ор хоног		3834	2840	0	0	7942	3666	1396	20063	11642	0	1710	6231	

Бусад эмнэлгүүдийн үзүүлэлт / Эхний 2 сараар /

Үзүүлэлт		Энэрэл	Наркологи	ШЭНЭСТ	ЯТТ	СЗКЭ	УАУЭСТ	СЗХУТөв	БХХСАХНЭ	ТЗНЭ	ХЭМСТөв	ЦХБНЭ	ХБНЭ		
Амбулаторын үзлэг	Үзлэгийн тоо	3992	0	14670	0	0	3575	247	32763	28359	13587	0	0		
	Хүйс	Эрэгтэй	2013	0	7707	0	0	1413	115	20776	13836	11516	0	0	
		Эмэгтэй	1979	0	6963	0	0	2162	132	11987	14523	2071	0	0	
	Үзлэгийн хэлбэр	Урьдчилан сэргийлэх үзлэгийн тоо	315	0	1161	0	0	503	0	17128	14167	9776	0	0	
		Амбулаторын үзлэгийн тоо	3664	0	13104	0	0	3005	247	15626	12478	1558	0	0	
		Үүнээс	Анх	1622	0	9053	0	0	1647	201	12339	7221	94	0	0
			Давтан	2042	0	4051	0	0	1358	46	3287	5257	1464	0	0
		Идэвхтэй хяналт	13	0	405	0	0	67	0	9	1572	2252	0	0	
		Гэрийн идэвхтэй хяналт	0	0	0	0	0	0	0	0	118	0	0	0	
		Гэрийн дуудлагын үзлэгийн тоо	0	0	0	0	0	0	0	0	24	1	0	0	
		Өвчтөн илгээх хуудсаар ирж үзүүлсэн хүний тоо	0	0	0	0	0	0	0	657	103	0	0	0	
Жирэмсний хяналт	Жирэмсний хяналтад байгаа эмэгтэйчүүдийн тоо	0	0	0	0	0	0	0	0	335	0	0	0		
	Жирэмсний хяналтанд шинээр авсан эмэгтэйчүүдийн тоо	0	0	0	0	0	0	0	0	49	0	0	0		
		Эхний 3 сартайд	0	0	0	0	0	0	0	0	49	0	0	0	
		4-6 сартайд	0	0	0	0	0	0	0	0	0	0	0	0	
7 ба түүнээс дээш сартайд		0	0	0	0	0	0	0	0	0	0	0	0		
Амбулаторийн өвчлөл	Бүртгэгдсэн халдварт бус өвчлөл	884	0	1485	0	0	0	0	6402	4164	263	0	0		
		Шинэ	589	0	1366	0	0	0	0	4842	2565	212	0	0	
		Хуучин	295	0	119	0	0	0	0	1560	1599	51	0	0	
	Осол гэмтлийн өвчлөл	0	0	0	0	0	0	0	547	150	0	0	0		
Түргэн тусламжийн дуудлага		0	0	0	53129	0	0	0	277	0	0	0	0		
	Алсын дуудлага	0	0	0	7	0	0	0	0	0	0	0	0		
	Осол, гэмтлийн дуудлага	0	0	0	6383	0	0	0	5	0	0	0	0		

Хүүхдийн өсөлт хөгжил, хоол тэжээлийн мэдээ

2014 оны 2 сард 5 хүртэлх насны өсөлтөнд хамрагдсан хүүхдийн 0.25 хувь нь туранхай, 0.19 хувь нь тураалтай, 0.31 хувь нь өсөлтийн хоцрогдолттой байна. Өсөлтийн хяналтанд хамрагдсан хүүхдийн 0.30 хувь нь тэжээвэр, 2.89 хувь нь А аминдэм, 49.85 хувь нь Д аминдэм, 12.3 хувь нь олон найрлагат бичил тэжээл хэрэглэсэн ба 6.81 хувь нь АЗЦХ, 0.07 хувь нь суулгалтаар өвчилсөн байна. Хөгжлийн сааталтай 116 хүүхэд өсөлтийн хяналтанд хамрагдсан.

Үзүүлэлт		Бүгд		Нас, хүйсээр										
				0-5 сар		6-11 сар		12-23 сар		24-35 сар		36-59 сар		
		эр	эм	эр	эм	эр	эм	эр	эм	эр	эм	эр	эм	
А		1	2	3	4	5	6	7	8	9	10	11	12	
Хамралт	Нийт хүүхдийн тоо	65347	65675	8907	8848	9590	9579	14569	14889	13608	13590	18673	18769	
	Тухайн сард өсөлтийн хяналтанд хамрагдсан хүүхдийн тоо	42402	42546	7588	7550	7856	7722	9651	9807	7826	7829	9481	9638	
Өсөлтийн үзүүлэлт	Өндөр/нас	< -2SD	96	123	19	30	24	26	30	36	11	14	12	17
		< -3SD	35	16	10	4	6	3	12	6	5	0	2	3
	Жин/өндөр	< -2SD	73	107	9	18	24	33	27	31	10	16	3	9
		< -3SD	18	16	1	4	7	3	6	5	3	2	1	2
	Жин/нас	< -2SD	60	75	13	22	17	21	19	21	10	5	1	6
		< -3SD	22	12	8	6	6	3	7	3	1	0	0	0
	Биеийн жингийн индекс	< -2SD	12	9	1	2	2	4	6	2	2	1	1	0
		< -3SD	2	2	1	1	1	0	0	1	0	0	0	0
Хөгжлийн сааталтай хүүхдийн тоо		65	51	1	2	2	2	18	18	11	13	33	16	
Аминдэм, бичил бодисын хангалт	А аминдэм уусан хүүхэд	1192	1270	144	156	284	311	458	480	192	192	114	131	
	Д аминдэм уусан хүүхэд	21241	21112	5941	6058	6473	6526	7010	6830	1800	1682	17	16	
	Олон найрлагат бичил тэжээлийг хэрэглэсэн хүүхэд	5217	5236	55	50	2155	2236	2505	2510	379	298	123	142	
	Эхийн сүүгээр дагнан хооллосон хүүхэд	7357	7355	7208	7249	34	37	62	22	32	34	21	13	
	Тэжээвэр хүүхэд	132	125	132	125	0	0	0	0	0	0	0	0	
	Холимог хооллолт	669	657	465	411	34	46	54	63	51	65	65	72	
	Нэмэгдэл хоолоор хооллосон хүүхэд	8120	8039	3	6	7462	7376	246	233	195	214	214	210	
Өвчлөл	Амьсгалын цочмог халдвар	2899	2890	529	535	584	640	687	644	577	559	522	512	
	Суулгалт	35	32	12	7	8	9	6	7	5	6	4	3	
	Жингээ алдахад хүргэж буй бусад өвчин	3	0	0	0	2	0	1	0	0	0	0	0	
Гэмтэлтэй хүүхдийн тоо		2	1	0	0	1	0	1	1	0	0	0	0	

Амбулатори, стационарын тусламж, үйлчилгээ

Нийслэлийн хэмжээнд 2014 оны эхний 2 сарын байдлаар нийт 1228691 үзлэг хийгдсэнээс

35.29 хувийг урьдчилан сэргийлэх үзлэг, 39.62 хувийг өвчний учир амбулатори, 9.87 хувийг диспансерийн хяналтын үзлэг, 14.46 хувийг гэрийн идэвхтэй хяналтын үзлэг, 0.73 хувийг гэрийн дуудлага тус тус эзэлж байна. Нийт үзлэгийн 51.86 хувийг өрхийн эмнэлгийн үзлэг эзэлж байна.

Эмнэлгүүдийн амбулатори, поликлиникийн үзүүлэлт

/2014 оны эхний 2 сарын байдлаар/

	Эмнэлгийн нэр	Нийт	Үүнээс урьдчилан сэргийлэх	Урьдчилан сэргийлэх үзлэгийн хувь	Өвчний учир амбулаторит	Бүртгэгдсэн өвчлөл				
						Халдварт бус өвчлөл	Шинэ	Хуучин	шинээр бүртгэгдсэн хорт хавдар	Осол гэмтлийн өвчлөл шинээр
1	БГДЭМН	120710	44039	36.48	40698	5563	4138	1425	20	26
2	БЗДЭМН	188157	79680	42.35	51760	22282	18198	4084	30	470
3	СХДЭМН	259768	105742	40.71	77114	3740	1902	1838	29	520
4	СБДЭМН	106675	36560	34.27	39430	11466	9323	2143	10	475
5	ХУДЭМН	124045	44711	36.04	39605	2191	1727	464	22	386
6	ЧДЭМН	124793	49092	39.34	33254	3388	2460	928	2	235
7	НадЭМН	29847	5967	19.99	13316	1058	811	247	4	42
8	БНДЭМН	45153	20436	45.26	17748	7103	5899	1204	0	273
9	1-р амаржих	5007	0	0.00	5007	0	0	0	0	0
Дүүргүүдийн дүн		1004155	386227	38.46	317932	56791	44458	12333	117	2427
10	ЗХКТЭ	32763	17128	52.28	15626	6402	4842	1560	0	547
11	ТЗНЭ	28359	14167	49.96	12478	4164	2565	1599	0	150
12	УАУЭСТөв	3575	503	14.07	3005	0	0	0	0	0
13	ШЭНЭСТ	14670	1161	7.91	13104	1485	1366	119	0	0
14	ХНМӨСТөв	13587	9776	71.95	1558	263	212	51	0	0
15	СЗҮТөв	247	0	0.00	247	0	0	0	0	0
16	Энэрэл	3992	315	7.89	3664	884	589	295	0	0
Бусад эмнэлгүүдийн дүн		97193	43050	44.29	49682	13198	9574	3624	0	697
17	Багахангай	1688	552	32.70	633	89	31	58	1	2
18	Жаргалант	1844	535	29.01	930	25	10	15	0	0
19	Гачуурт	673	34	5.05	417	0	0	0	0	0
20	Туул	1486	253	17.03	728	47	47	0	0	0
21	Хонхор	2134	468	21.93	843	34	22	12	0	0
Тосгоны эмнэлгүүдийн дүн		7825	1842	23.54	3551	195	110	85	1	2
Хувийн эмнэлэг		119518	2600	2.18	115760	0	0	0	0	0
НЭМГ-ын харьяа		1030642	389545	37.80	338251	59355	46523	12832	118	2429
Бүгд үзлэг		1228691	433719	35.30	486925	70184	54142	16042	118	3126

Халдварт бус өвчний эрт илрүүлгийн үзлэгийн мэдээ / Эхний 2 сараар /

Үзүүлэлт		БГДНЭМТ	БЗДНЭМТ	СХДНЭМТ	СБДНЭМТ	ХУДНЭМТ	ЧДНЭМТ	БНДНЭМТ	НаДНЭМТ	Багахангай	Жаргалант	Хонгор	Туул	Дүн	
Хамрагдах хүн амын тоо		49154	73202	62167	33913	31511	37216	5708	7586	851	1548	1447	938	303481	
Амбулторын үзлэг	Артерийн гипертензи эрт илрүүлэг үзлэгт анх удаа хамрагдсан хүний тоо	1286	2200	1015	379	801	1471	952	29	55	26	90	17	8321	
	Хамрагдалтын хувь	2.62	3.01	1.63	1.12	2.54	3.95	16.6	0.38	6.46	1.68	6.22	1.81	2.74	
	Хүйс	Эрэгтэй	498	813	467	147	311	599	364	10	22	11	34	7	3283
		Эмэгтэй	788	1387	548	232	490	872	588	19	33	15	56	10	5038
	Давтан үзлэг		25	973	632	350	143	141	197	1	34	0	37	2	2535
	Оношлогдсон артерийн гипертензи		4	111	46	33	34	84	0	0	0	0	3	0	315
	Чихрийн шижин хэв шинж-2 эрт илрүүлэг үзлэгт анх удаа хамрагдсан хүний тоо		1297	2242	1156	414	639	1399	952	35	55	26	90	13	8318
	Хамрагдалтын хувь		2.64	3.06	1.86	1.22	2.03	3.76	16.6	0.46	6.46	1.68	6.22	1.39	2.74
	Хүйс	Эрэгтэй	514	836	467	171	236	605	364	13	22	11	34	4	3277
		Эмэгтэй	783	1406	689	243	403	794	588	22	33	15	56	9	5041
Давтан үзлэг		26	1077	605	480	52	60	328	0	34	0	35	0	2697	
Оношлогдсон чихрийн шижин		3	6	11	8	7	4	0	0	0	0	0	0	39	

Эхний 2 сарын байдлаар артерийн гипертензи өвчний эрт илрүүлгийн үзлэгт хамрагдвал зохих хүн амын 2,74 хувь, чихрийн шижин хэв шинж 2 - ын эрт илрүүлгийн үзлэгт 2,74 хувь нь тус тус хамрагджээ.

Орны үзүүлэлт 2014 оны эхний 2 сараар

N:	Байгууллагын нэр	Хэвтсэн өвчтөн	Гарсан өвчтөн	Ор хоног	Эмнэлгийн нас баралт	Эмнэлгийн нас баралтын хувь	Хоног болоогүй нас баралт	ДО-ын хувь
1	УНТЭ	3248	3034	24508	58	1.83	16	27.59
2	УХТЭ	1203	1139	10394	9	0.77	2	22.22
3	УГТЭ	2805	2595	21979	49	1.80	13	26.53
4	ЭХЭМҮТ	6597	6311	40652	65	1.00	12	18.46
5	СЭМҮТ	1034	891	26798	1	0.10	0	0.00
6	ГССҮТ	2128	2032	24210	46	2.19	10	21.74
7	АӨСҮТ	913	859	8493	0	0.00	0	0.00
8	ХӨСҮТ /ХК/	966	933	4998	1	0.11	0	0.00
9	ХӨСҮТ /СК/	418	332	4745	4	1.06	2	50.00
10	ХСҮТ	1388	1316	10845	7	0.52	0	0.00
11	УАШУТҮК	682	661	5741	0	0.00	0	0.00
ЭМЯ-ны харьяа эмнэлгүүдийн дүн		21382	20103	183363	240	1.15	55	22.92
1	БХХСАХНЭ	2411	2354	20063	13	0.54	3	23.08
2	ТЗНЭ	1485	1352	11642	2	0.14	1	50.00
3	ЦХБНЭ	137	109	1710	0	0.00	0	0.00
4	ХБНЭ	488	472	6231	0	0.00	0	0.00
5	УАУЭСКТ	393	362	3666	0	0.00	0	0.00
6	СЗХҮТ	163	143	1396	0	0.00	0	0.00
Бусад эмнэлгүүдийн дүн		5077	4792	44708	15	0.30	4	26.67
1	ХУ-ЭМН	615	594	4254	5	0.82	0	0.00
2	СХ-ЭМН	1434	1343	10942	10	0.72	3	30.00
3	Ч-ЭМН	1779	1688	12483	8	0.46	4	50.00
4	БГ-ЭМН	823	803	5537	1	0.12	0	0.00
5	БН-ЭМН	1164	1147	8898	4	0.35	1	25.00
6	НА-ЭМН	1120	1085	8819	6	0.54	0	0.00
7	СБНЭ	2747	2706	19156	19	0.69	6	31.58
8	СХНЭ	2195	2241	11647	0	0.00	0	0.00
9	ХУНЭ	1373	1324	10333	3	0.22	1	33.33
10	Амаржих газар-1	4089	3955	16324	15	0.37	3	20.00
11	Амаржих газар-2	1272	1242	4419	4	0.32	0	0.00
12	Амаржих газар-3	1451	1425	3988	8	0.55	0	0.00
13	Энэрэл	364	352	3834	4	1.11	1	25.00
14	Наркологи	340	327	2840	0	0.00	0	0.00
15	Гачуурт	107	96	720	0	0.00	0	0.00
16	Жаргалант	111	107	640	0	0.00	0	0.00
17	Туул	114	117	866	0	0.00	0	0.00
18	Багахангай	121	117	898	0	0.00	0	0.00
19	Хонхор	112	110	692	0	0.00	0	0.00
НЭМГазрын харьяа эмнэлгүүдийн дүн		21331	20779	127290	87	0.41	19	21.84
1	БЗНЭ	2962	2881	21294	13	0.44	6	46.15
2	СЗКЭ	896	851	7942	0	0.00	0	0.00
3	Хувийн эмнэлгүүд	7390	6922	49025	0	0.00	0	0.00
БҮГД		59038	56328	433622	355	0.61	84	23.66

Орны үзүүлэлт 2014 оны эхний 2 сараар

N:	Байгууллагын нэр	8-24 цагийн доторх нас баралт	Хувь	Эмчлэгдсэн өвчтөн	Фонд ашиглалт	Фонд ашиглалтын хувь	Дундаж ор хоног	Орны эргэлт
1	УНТЭ	12	75	3170.00	43.15	78.45	7.73	5.58
2	УХТЭ	0	0	1175.50	53.30	96.91	8.84	6.03
3	УГТЭ	7	54	2724.50	51.11	92.93	8.07	6.34
4	ЭХЭМҮТ	6	50	6486.50	52.32	95.13	6.27	8.35
5	СЭМҮТ	0	0.00	963.00	59.55	108.27	27.83	2.14
6	ГССҮТ	5	50	2103.00	58.76	106.84	11.51	5.10
7	АӨСҮТ	0	0.00	886.00	49.96	90.83	9.59	5.21
8	ХӨСҮТ /ХК/	0	0.00	950.00	15.15	27.54	5.26	2.88
9	ХӨСҮТ /СК/	2	100	377.00	23.73	43.14	12.59	1.89
10	ХСҮТ	0	0.00	1355.50	39.44	71.70	8.00	4.93
11	УАШУТҮК	0	0.00	671.50	57.41	104.38	8.55	6.72
ЭМЯ-ны харьяа эмнэлгүүдийн дүн		32	58	20862.50	46.93	85.33	8.79	5.34
1	БХХСАХНЭ	1	33	2389.00	42.33	76.96	8.40	5.04
2	ТЗНЭ	1	100	1419.50	48.51	88.20	8.20	5.91
3	ЦХБНЭ	0	0.00	123.00	42.75	77.73	13.90	3.08
4	ХБНЭ	0	0.00	480.00	35.61	64.74	12.98	2.74
5	УАУЭСКТ	0	0.00	377.50	36.66	66.65	9.71	3.78
6	СЗХҮТ	0	0.00	153.00	93.07	169.21	9.12	10.20
Бусад эмнэлгүүдийн дүн		2	50	4942.00	42.82	77.86	9.05	4.73
1	ХУ-ЭМН	0	0.00	607.00	54.54	99.16	7.01	7.78
2	СХ-ЭМН	1	33	1393.50	58.20	105.82	7.85	7.41
3	Ч-ЭМН	2	50	1737.50	54.99	99.98	7.18	7.65
4	БГ-ЭМН	0	0.00	813.50	58.28	105.97	6.81	8.56
5	БН-ЭМН	1	100	1157.50	53.93	98.05	7.69	7.02
6	НА-ЭМН	0	0.00	1105.50	53.45	97.18	7.98	6.70
7	СБНЭ	5	83	2736.00	62.81	114.19	7.00	8.97
8	СХНЭ	0	0.00	2218.00	70.59	128.34	5.25	13.44
9	ХУНЭ	1	100	1350.00	62.62	113.86	7.65	8.18
10	Амаржих газар-1	1	33	4029.50	48.01	87.29	4.05	11.85
11	Амаржих газар-2	0	0.00	1259.00	58.92	107.13	3.51	16.79
12	Амаржих газар-3	0	0.00	1442.00	88.62	161.13	2.77	32.04
13	Энэрэл	1	100	360.00	45.11	82.01	10.65	4.24
14	Наркологи	0	0.00	333.50	56.80	103.27	8.52	6.67
15	Гачуурт	0	0.00	101.50	42.35	77.01	7.09	5.97
16	Жаргалант	0	0.00	109.00	42.67	77.58	5.87	7.27
17	Туул	0	0.00	115.50	57.73	104.97	7.50	7.70
18	Багахангай	0	0.00	119.00	59.87	108.85	7.55	7.93
19	Хонхор	0	0.00	111.00	57.67	104.85	6.23	9.25
НЭМГазрын харьяа эмнэлгүүдийн дүн		12	63	21098.50	57.29	104.16	6.03	9.50
1	БЗНЭ	5	83	2928.00	59.48	108.15	7.27	8.18
2	СЗКЭ	0	0.00	873.50	53.66	97.57	9.09	5.90
3	Хувийн эмнэлэгүүд	0	0.00	7156.00	32.21	58.57	6.85	4.70
БҮГД		51	61	57860.50	47.13	85.69	7.49	6.29

2014 оны эхний 2 сараар ор бүхий эмнэлэгт нийт 57860.5 хүн хэвтэн эмчлэгдэн 433622 ор хоног ашигласан бөгөөд ор ашиглалтын хувь 85.69, дундаж ор хоног 7.49, орны эргэлт 6.29 байна. Нийслэлийн эрүүл мэндийн газрын харьяа болон бусад ор бүхий эмнэлгүүдэд 36998 хүн хэвтэн эмчлэгдэн, 250259 ор хоног ашигласан бөгөөд ор ашиглалтын хувь 85.95 дундаж ор хоног 6.76, орны эргэлт 6.99 байна.

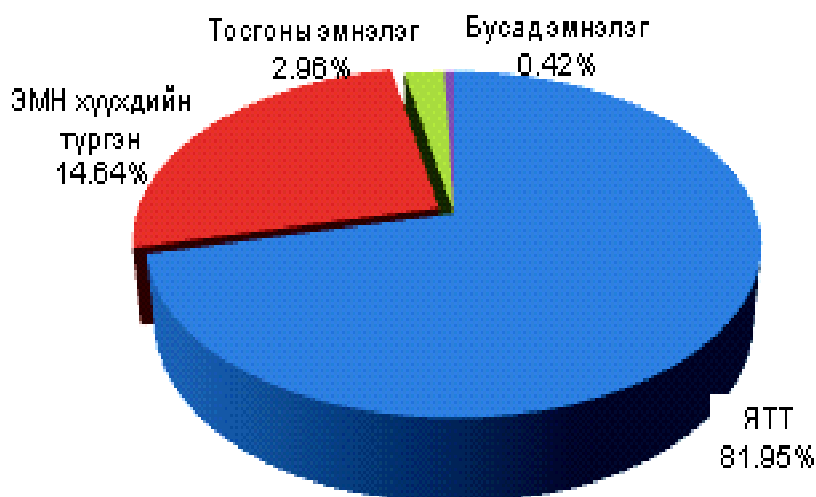
Эмнэлгийн нас баралт 355 тохиолдол бүртгэгдсэний 28.19 хувь нь НЭМГ-ын харьяа ор бүхий эмнэлэгт, 4.22 хувь нь НЭМГ-т мэдээ өгдөг бусад эмнэлэгт, 67.6 хувь ЭМЯ-ны харьяа эмнэлгүүдэд бүртгэгджээ.

НЭМГ-ын харьяа болон мэдээ өгдөг ор бүхий бүх эмнэлгүүдэд 115 эмнэлгийн нас баралт бүртгэгдсэн ба 29 буюу 25.22 хувь нь хоног болоогүй нас баралт, 19 буюу 66.0 хувь нь 8-24 цагийн дотор нас барсан байна.

Нийт хоног болоогүй 84 нас баралтын 65.47 хувь нь ЭМЯ-ны харьяа ор бүхий эмнэлгүүдэд, 34.53 хувь нь НЭМГ-ын харьяа ор бүхий эмнэлэгт бүртгэгдсэн байна.

Яаралтай түргэн тусламжийн үйлчилгээ

2014 оны эхний 2 сарын байдлаар ЯТТ болон дүүргүүдийн ЭМНэгдэлүүд 64825 дуудлага хүлээн авч үйлчилсэнээс 322 буюу 1.03 хувь нь алсын дуудлага, 3518 буюу 10.02 хувийг осол гэмтлийн дуудлага эзэлж байна.



ЯТТөв 53129 дуудлага хүлээн авч үйлчилсэнээс 6383 тохиолдол буюу 12.01 хувийг осол гэмтлийн дуудлага эзэлж байна. 2-р сарын нийт дуудлагын 7.85 хувь нь төрөхийн, 11.23 хувь нь осол гэмтлийн, 78.06 хувь нь гэнэтийн өвчлөлийн, 2.86 хувь нь үр дүнгүй дуудлага эзэлж байна. Нийт дуудлагын дотор яаралтай дуудлага 52.27 хувийг үүнээс 20 минутын дотор 73.42 хувьд нь очиж эмнэлгийн АШТ үзүүлсэн байна.

Нас баралт

2014 оны эхний 2 сарын байдлаар Улаанбаатар хотод нийт 1269 нас баралтын тохиолдол бүртгэгдсэн ба өнгөрсөн оны мөн үеэс 23 тохиолдлоор буюу 1.81 хувиар нэмэгдсэн байна. Нийт нас баралтын 56.89 хувь нь НЭМГ-ын харьяа улс болон хувийн эмнэлэгт, 43.11 хувь нь ЭМЯ-ны харьяа эмнэлгүүдэд бүртгэгджээ.

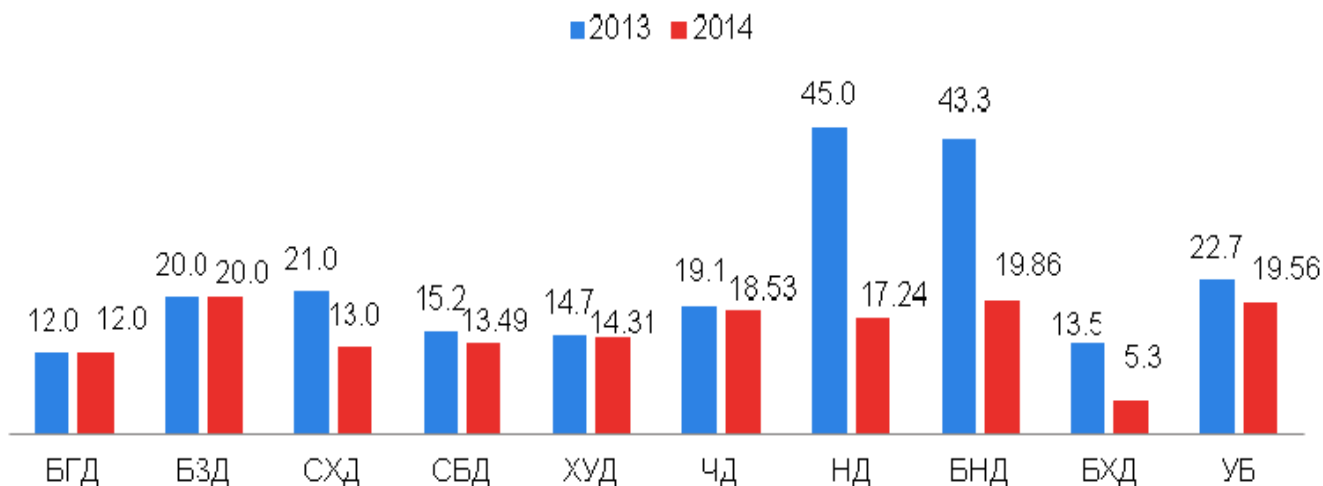
Эхний 2 сарын байдлаар НЭМГ-ын харьяа улс, хувийн хэвшил болон бусад эмнэлэгт нийт 722 нас баралтын тохиолдол бүртгэгдсэний 54.57% нь эрэгтэй, 45.43% нь эмэгтэйчүүд байна.

НЭМГ –ын нийт нас баралтын дотор 5 хүртэлх насны хүүхдийн эндэгдэл 5.54 хувийг, хорт хавдрын нас баралт 29.77 хувийг, сүрьеэгийн нас баралт 1.38 хувийг, гадны шалтгаант нас баралт 2.90 хувийг тус тус эзэлж байна. 5 хүртэлх насны хүүхдийн эндэгдлийн 22.5 хувь нь гэрээр, 77.5 хувь нь эмнэлэгт эндсэн байна.

Халдварт өвчин

Эхний 2 сарын байдлаар нийт халдварт өвчний 2470 тохиолдол бүртгэгдсэн ба 10000 хүн амд харьцуулахад 19.81 байна. Өмнөх оны мөн үетэй харьцуулахад 357 тохиолдлоор буюу 14.45 хувиар буурсан.

Нийт халдварт өвчин 10000 хүн амд

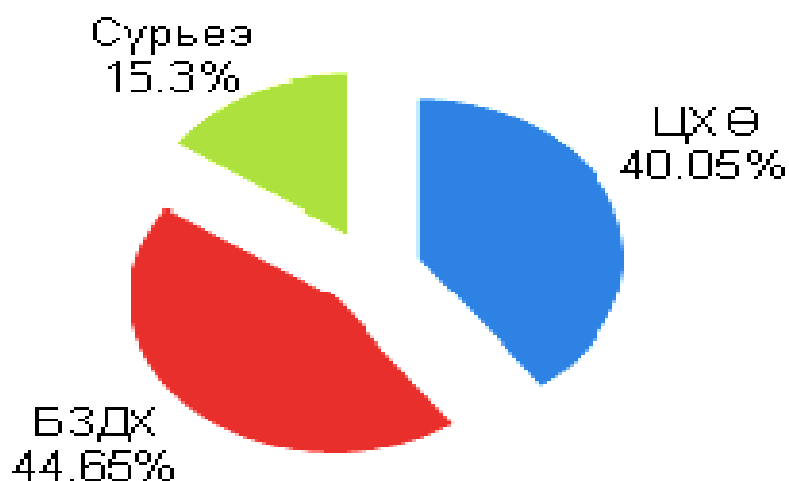


Нийт халдварт өвчин Баянзүрх, Багануур дүүргүүдэд УБ-ын дундажаас өндөр байна. Цочмог халдварт өвчний дотроос сальмонеллэз 0,01 ,салхин цэцэг 0.07 , хоолны хордлого 0.10, гар хөл амны өвчин 0.65 промилиор өмнөх оны мөн үеэс өссөн үзүүлэлттэй байна. Гепатит 1.63 , гахай хавдар 2.68 , цусан суулга 0.01 , улаан эсэргэнэ 0.01 , ёлом 0.03 , улаанууд 0.01 , менингит 0.04 промилиор тус тус буурчээ.

БЗДХалдвараас тэмбүүгийн өвчлөл өмнөх оны мөн үетэй харьцуулахад 20 тохиолдол буюу 3.54%-р нэмэгдсэн бол трихомониаз 15 тохиолдол буюу 5.28%, заг хүйтэн 16 тохиолдол буюу 6.29%-иар тус тус буурсан байна.

Шинээр илэрсэн сүрьеэгийн өвчлөл өмнөх оны мөн үетэй харьцуулахад 29 тохиолдол буюу 7.67%-р нэмэгджээ.

Нийт халдварт өвчний дотор ЦХӨ 40.05 , БЗДХ 44.65, сүрьеэ 15.3 хувийг тус тус эзэлж байна.



Эрүүл мэндийн үзүүлэлт 2014 оны эхний 2 сараар

	БАЙГУУЛЛАГЫН НЭР	Нийт хүн ам	Төрсөн эх	Амьд төрсөн нярай	Нийт нас баралт	0-1 хүртэлх насны хүүхдийн эндэгдэл		1-5 хүртэлх насны хүүхдийн эндэгдэл	
						Бодит тоо	1000 амьд төрөлтөд	Бодит тоо	1000 амьд төрөлтөд
1	БГДЭМН	196389	799	809	161	9	11.12	2	2.47
2	БЗДЭМН	299615.5	1122	1128	227	22	19.50	5	4.43
3	СХДЭМН	269614.5	1295	1309	252	14	10.70	3	2.29
4	СБДЭМН	132705	584	584	118	6	10.27	2	3.42
5	ХУДЭМН	129287	607	616	120	14	22.73	0	0.00
6	ЧДЭМН	154896	702	705	144	10	14.18	3	4.26
7	НаЭМН	33064	139	138	43	4	28.99	0	0.00
8	БНДЭМН	27688	141	143	26	2	13.99	0	0.00
9	Багахангай	3748.5	11	11	4	1	90.91	0	0.00
10	Дүүргүүдийн дүн	1247007.5	5400	5443	1095	82	15.07	15	2.76
11	Энэрэл /халамж. эм/		0	0	0	0	0.00	0	0.00
12	Бусад эмнэлгүүд		0	0	0	0	0.00	0	0.00
13	Нийслэлийн ЭМГ-ын харьяа хувийн эмнэлэг		0	0	0	0	0.00	0	0.00
14	Нийслэлийн ЭМГ-ын харьяа эмнэлгүүдийн дүн	1247007.5	5400	5443	1095	82	15.07	15	2.76
15	БЗХӨ, ДОХ төв		0	0	0	0	0.00	0	0.00
16	Х а я г , тодорхойгүй		0	0	23	1	0.00	0	0.00
17	Улаанбаатар ын дүн	1247007.5	5400	5443	1118	83	15.25	15	2.76
18	Аймгуудын дүн		873	883	151	19	21.52	6	6.80
19	ЕРӨНХИЙ ДҮН	1247007.5	6273	6326	1269	102	16.12	21	3.32

Эрүүл мэндийн үзүүлэлт 2014 оны эхний 2 сараар

	БАЙГУУЛЛАГЫН НЭР	Эхийн эндэгдэл		Амьгүй төрөлт		Гэрийн төрөлт		Хяналтгүй төрөлт	
		Бодит тоо	100000 амьд төрөлтөд	Бодит тоо	1000 нийт төрөлтөнд	Бодит тоо	Хувь	Бодит тоо	Хувь
1	БГДЭМН	0	0.00	4	4.92	4	0.50	1	0.13
2	БЗДЭМН	0	0.00	10	8.79	4	0.36	3	0.27
3	СХДЭМН	0	0.00	6	4.56	7	0.54	2	0.15
4	СБДЭМН	0	0.00	5	8.49	2	0.34	2	0.34
5	ХУДЭМН	1	162.34	1	1.62	3	0.49	1	0.16
6	ЧДЭМН	0	0.00	5	7.04	5	0.71	1	0.14
7	НаЭМН	0	0.00	1	7.19	1	0.72	0	0.00
8	БНДЭМН	0	0.00	0	0.00	0	0.00	0	0.00
9	Багахангай	0	0.00	0	0.00	0	0.00	0	0.00
10	Дүүргүүдийн дүн	1	18.37	32	5.84	26	0.48	10	0.19
11	Энэрэл /халамж. эм/	0		0	0.00	0	0.00	0	0.00
12	Бусад эмнэлгүүд	0		0	0.00	0	0.00	0	0.00
13	Нийслэлийн ЭМГ-ын харьяа хувийн эмнэлэг	0		0	0.00	0	0.00	0	0.00
14	Нийслэлийн ЭМГ-ын харьяа эмнэлгүүдийн дүн	1	18.37	32	5.84	26	0.48	10	0.19
15	БЗХӨ, ДОХ төв	0		0	0.00	0	0.00	0	0.00
16	Хаяг, тодорхойгүй	0		0	0.00	0	0.00	0	0.00
17	Улаанбаатарын дүн	1	18.37	32	5.84	26	0.48	10	0.19
18	Аймгуудын дүн	2	226.50	14	15.61	2	0.23	7	0.80
19	ЕРӨНХИЙ ДҮН	3	47.42	46	7.22	28	0.45	17	0.27

Эрүүл мэндийн үзүүлэлт 2014 оны эхний 2 сараар

	БАЙГУУЛЛАГЫН НЭР	Халдварт өвчин		В15-19 Вирүст хепатит/Viral hepatitis		В15- Цочмог А хепатит А/В15- Acute hepatitis А		В16- Цочмог В хепатит В/В16- Acute hepatitis В	
		Бодит тоо	10000 хүн амд	Бодит тоо	10000 хүн амд	Бодит тоо	10000 хүн амд	Бодит тоо	10000 хүн амд
1	БГДЭМН	245	12	8	0.41	1	0.05	4	0.20
2	БЗДЭМН	591	20	21	0.70	13	0.43	6	0.20
3	СХДЭМН	352	13	13	0.48	5	0.19	6	0.22
4	СБДЭМН	179	13.49	14	1.05	3	0.23	7	0.53
5	ХУДЭМН	185	14.31	11	0.85	5	0.39	5	0.39
6	ЧДЭМН	287	18.53	11	0.71	4	0.26	2	0.13
7	НаЭМН	57	17.24	1	0.30	0	0.00	0	0.00
8	БНДЭМН	55	19.86	1	0.36	2	0.72	0	0.00
9	Багахангай	2	5.34	0	0.00	0	0.00	0	0.00
10	Дүүргүүдийн дүн	1953	15.66	80	0.64	33	0.26	30	0.24
11	Энэрэл /халамж.эм/	2	0.02	0	0.00	0	0.00	0	0.00
12	Бусад эмнэлгүүд	32	0.26	0	0.00	0	0.00	0	0.00
13	Нийслэлийн ЭМГ-ын харьяа хувийн эмнэлэг	89	0.73	0	0.00	0	0.00	0	0.00
14	Нийслэлийн ЭМГ-ын харьяа эмнэлгүүдийн дүн	2076	16.65	80	0.64	33	0.26	30	0.24
15	БЗХӨ, ДОХ төв	363	2.98	0	0.00	0	0.00	0	0.00
16	Хаяг, тодорхойгүй	0	0.00	0	0.00	0	0.00	0	0.00
17	Улаанбаатарын дүн	2439	19.56	80	0.64	33	0.26	30	0.24
18	Аймгуудын дүн	31	0.00	4	0.00	1	0.00	1	0.00
19	ЕРӨНХИЙ ДҮН	2470	19.81	84	0.67	34	0.27	31	0.25

Эрүүл мэндийн үзүүлэлт 2014 оны эхний 2 сараар

	БАЙГУУЛЛАГЫН НЭР	B17-1 - Бусад цочмог вирус хепатит С /B17-1-Acute hepatitis C		A03 - Цусан суулга/Shigellosis		A02 Салмонеллт / Other salmo- nella infections		A05- Бактерийн гаралтай бусад хоолны хордлого	
		Бодит тоо	10000 хүн амд	Бодит тоо	10000 хүн амд	Бодит тоо	10000 хүн амд	Бодит тоо	10000 хүн амд
1	БГДЭМН	2	0.10	20	1.02	1	0.05	3	0.15
2	БЗДЭМН	2	0.07	39	1.30	1	0.03	9	0.30
3	СХДЭМН	0	0.00	21	0.78	0	0.00	4	0.15
4	СБДЭМН	1	0.08	16	1.21	0	0.00	1	0.08
5	ХУДЭМН	1	0.08	12	0.93	0	0.00	4	0.31
6	ЧДЭМН	0	0.00	12	0.77	0	0.00	0	0.00
7	НаЭМН	0	0.00	0	0.00	0	0.00	0	0.00
8	БНДЭМН	0	0.00	2	0.72	0	0.00	0	0.00
9	Багахангай	0	0.00	1	2.67	0	0.00	0	0.00
10	Дүүргүүдийн дүн	6	0.05	123	0.99	2	0.02	21	0.17
11	Энэрэл /халамж.эм/	0	0.00	0	0.00	0	0.00	0	0.00
12	Бусад эмнэлгүүд	0	0.00	0	0.00	0	0.00	0	0.00
13	Нийслэлийн ЭМГ- ын харьяа хувийн эмнэлэг	0	0.00	0	0.00	0	0.00	0	0.00
14	Нийслэлийн ЭМГ- ын харьяа эмнэлгүүдийн дүн	6	0.05	123	0.99	2	0.02	21	0.17
15	БЗХӨ, ДОХ төв	0	0.00	0	0.00	0	0.00	0	0.00
16	Хаяг, тодорхойгүй	0	0.00	0	0.00	0	0.00	0	0.00
17	Улаанбаатарын дүн	6	0.05	123	0.99	2	0.02	21	0.17
18	Аймгуудын дүн	1	0.00	2	0.00	1	0.00	0	0.00
19	ЕРӨНХИЙ ДҮН	7	0.06	125	1.00	3	0.02	21	0.17

Эрүүл мэндийн үзүүлэлт 2014 оны эхний 2 сараар

	БАЙГУУЛЛАГЫН НЭР	A39 Менингококкт халдвар/Meningococ- cal infection		B01 Салхинцэцэг /Varicella/		B26 Гахай хавдар / Mumps/		A38 Улаан эсэргэнэ / Scarlet fever/	
		Бодит тоо	10000 хүн амд	Бодит тоо	10000 хүн амд	Бодит тоо	10000 хүн амд	Бодит тоо	10000 хүн амд
1	БГДЭМН	0	0.00	61	3.11	4	0.20	3	0.15
2	БЗДЭМН	0	0.00	166	5.54	12	0.40	15	0.50
3	СХДЭМН	0	0.00	66	2.45	4	0.15	3	0.11
4	СБДЭМН	0	0.00	66	4.97	3	0.23	3	0.23
5	ХУДЭМН	1	0.08	37	2.86	7	0.54	3	0.23
6	ЧДЭМН	0	0.00	50	3.23	1	0.06	6	0.39
7	НаЭМН	0	0.00	12	3.63	1	0.30	0	0.00
8	БНДЭМН	0	0.00	10	3.61	0	0.00	0	0.00
9	Багахангай	0	0.00	0	0.00	0	0.00	0	0.00
10	Дүүргүүдийн дүн	1	0.01	468	3.75	32	0.26	33	0.26
11	Энэрэл /халамж. эм/	0	0.00	0	0.00	0	0.00	0	0.00
12	Бусад эмнэлгүүд	0	0.00	0	0.00	0	0.00	0	0.00
13	Нийслэлийн ЭМГ-ын харьяа хувийн эмнэлэг	0	0.00	0	0.00	0	0.00	0	0.00
14	Нийслэлийн ЭМГ-ын харьяа эмнэлгүүдийн дүн	1	0.01	468	3.75	32	0.26	33	0.26
15	БЗХӨ, ДОХ төв	0	0.00	0	0.00	0	0.00	0	0.00
16	Х а я г , тодорхойгүй	0	0.00	0	0.00	0	0.00	0	0.00
17	Улаанбаатарын дүн	1	0.01	468	3.75	32	0.26	33	0.26
18	Аймгуудын дүн	0	0.00	14	0.00	4	0.00	1	0.00
19	ЕРӨНХИЙ ДҮН	1	0.01	482	3.87	36	0.29	34	0.27

Эрүүл мэндийн үзүүлэлт 2014 оны эхний 2 сараар

	БАЙГУУЛЛАГЫН НЭР	P36 Нярайн бактерт үжил/ Bacterial sepsis of new- born/		A46 Ёлом / Erysipelas/		B06 Улаанууд / Rubella/		A23 Бруцеллёз / Brucellosis/	
		Бодит тоо	10000 хүн амд	Бодит тоо	10000 хүн амд	Бодит тоо	10000 хүн амд	Бодит тоо	10000 хүн амд
1	БГДЭМН	0	0.00	1	0.05	0	0.00	0	0.00
2	БЗДЭМН	0	0.00	4	0.13	0	0.00	1	0.03
3	СХДЭМН	0	0.00	3	0.11	0	0.00	1	0.04
4	СБДЭМН	0	0.00	1	0.08	0	0.00	0	0.00
5	ХУДЭМН	0	0.00	0	0.00	0	0.00	0	0.00
6	ЧДЭМН	0	0.00	0	0.00	0	0.00	0	0.00
7	НаЭМН	0	0.00	0	0.00	0	0.00	0	0.00
8	БНДЭМН	0	0.00	1	0.36	0	0.00	2	0.72
9	Багахангай	0	0.00	0	0.00	0	0.00	0	0.00
10	Дүүргүүдийн дүн	0	0.00	10	0.08	0	0.00	2	0.02
11	Энэрэл /халамж.эм/	0	0.00	0	0.00	0	0.00	0	0.00
12	Бусад эмнэлгүүд	0	0.00	0	0.00	0	0.00	0	0.00
13	Нийслэлийн ЭМГ- ын харьяа хувийн эмнэлэг	0	0.00	0	0.00	0	0.00	0	0.00
14	Нийслэлийн ЭМГ- ын харьяа эмнэлгүүдийн дүн	0	0.00	10	0.08	0	0.00	2	0.02
15	БЗХӨ, ДОХ төв	0	0.00	0	0.00	0	0.00	0	0.00
16	Хаяг, тодорхойгүй	0	0.00	0	0.00	0	0.00	0	0.00
17	Улаанбаатарын дүн	0	0.00	10	0.08	0	0.00	2	0.02
18	Аймгуудын дүн	0	0.00	1	0.00	0	0.00	0	0.00
19	ЕРӨНХИЙ ДҮН	0	0.00	11	0.09	0	0.00	2	0.02

Эрүүл мэндийн үзүүлэлт 2014 эхний 2 сараар

	БАЙГУУЛЛАГЫН НЭР	B08.4 Энтеровируст тууралттай цэврүүт фарингит / Hand, foot and mouth disease /		B08.3 Эритема/Er- ythema infectiosum [fifth disease]		A84 Хачигт энцеофалит / Tick-borne viral encephalitis/		A77 Хачигт рикеттиоз / Tick-borne rickettsioses/	
		Бодит тоо	10000 хүн амд	Бодит тоо	10000 хүн амд	Бодит тоо	10000 хүн амд	Бодит тоо	10000 хүн амд
1	БГДЭМН	19	0.97	0	0.00	0	0.00	0	0.00
2	БЗДЭМН	28	0.93	0	0.00	0	0.00	0	0.00
3	СХДЭМН	16	0.59	0	0.00	0	0.00	0	0.00
4	СБДЭМН	11	0.83	0	0.00	0	0.00	0	0.00
5	ХУДЭМН	5	0.39	0	0.00	0	0.00	0	0.00
6	ЧДЭМН	15	0.97	0	0.00	0	0.00	0	0.00
7	НаЭМН	4	1.21	0	0.00	0	0.00	0	0.00
8	БНДЭМН	1	0.36	0	0.00	0	0.00	0	0.00
9	Багахангай	0	0.00	0	0.00	0	0.00	0	0.00
10	Дүүргүүдийн дүн	99	0.79	0	0.00	0	0.00	0	0.00
11	Энэрэл /халамж.эм/	0	0.00	0	0.00	0	0.00	0	0.00
12	Бусад эмнэлгүүд	0	0.00	0	0.00	0	0.00	0	0.00
13	Нийслэлийн ЭМГ- ын харьяа хувийн эмнэлэг	0	0.00	0	0.00	0	0.00	0	0.00
14	Нийслэлийн ЭМГ- ын харьяа эмнэлгүүдийн дүн	99	0.79	0	0.00	0	0.00	0	0.00
15	БЗХӨ, ДОХ төв	0	0.00	0	0.00	0	0.00	0	0.00
16	Хаяг, тодорхойгүй	0	0.00	0	0.00	0	0.00	0	0.00
17	Улаанбаатарын дүн	99	0.79	0	0.00	0	0.00	0	0.00
18	Аймгуудын дүн	4	0.00	0	0.00	0	0.00	0	0.00
19	ЕРӨНХИЙ ДҮН	103	0.83	0	0.00	0	0.00	0	0.00

Эрүүл мэндийн үзүүлэлт 2014 оны эхний 2 сараар

	БАЙГУУЛЛАГЫН НЭР	A69 Спирохетээр сэдээгдсэн бусад халдвар/		A22 Боом өвчин / Anthrax/		Хумхаа B50.0		A50-A53 Тэмбүү / Syphilis		A 54 Гонококкт халдвар / Gonococcal infection/	
		Бодит тоо	10000 хүн амд	Бодит тоо	10000 хүн амд	Бодит тоо	10000 хүн амд	Бодит тоо	10000 хүн амд	Бодит тоо	10000 хүн амд
1	БГДЭМН	0	0.00	0	0.00	0	0.00	31	1.58	6	0.31
2	БЗДЭМН	0	0.00	0	0.00	0	0.00	94	3.14	27	0.90
3	СХДЭМН	0	0.00	0	0.00	0	0.00	86	3.19	15	0.56
4	СБДЭМН	0	0.00	0	0.00	0	0.00	24	1.81	6	0.45
5	ХУДЭМН	0	0.00	0	0.00	0	0.00	44	3.40	5	0.39
6	ЧДЭМН	0	0.00	0	0.00	0	0.00	98	6.33	14	0.90
7	НаЭМН	0	0.00	0	0.00	0	0.00	6	1.81	0	0.00
8	БНДЭМН	0	0.00	0	0.00	0	0.00	16	5.78	12	4.33
9	Багахангай	0	0.00	0	0.00	0	0.00	0	0.00	0	0.00
10	Дүүргүүдийн дүн	0	0.00	0	0.00	0	0.00	399	3.20	85	0.68
11	Энэрэл /халамж.эм/	0	0.00	0	0.00	0	0.00	0	0.00	0	0.00
12	Бусад эмнэлгүүд	0	0.00	0	0.00	0	0.00	13	0.11	3	0.02
13	Нийслэлийн ЭМГ- ын харьяа хувийн эмнэлэг	0	0.00	0	0.00	0	0.00	10	0.08	25	0.21
14	Нийслэлийн ЭМГ- ын харьяа эмнэлгүүдийн дүн	0	0.00	0	0.00	0	0.00	422	3.38	113	0.91
15	БЗХӨ, ДОХ төв	0	0.00	0	0.00	0	0.00	142	1.17	141	1.16
16	Хаяг, тодорхойгүй	0	0.00	0	0.00	0	0.00	0	0.00	0	0.00
17	Улаанбаатарын дүн	0	0.00	0	0.00	0	0.00	564	4.52	254	2.04
18	Аймгуудын дүн	0	0.00	0	0.00	0	0.00	0	0.00	0	0.00
19	ЕРӨНХИЙ ДҮН	0	0.00	0	0.00	0	0.00	564	4.52	254	2.04

Эрүүл мэндийн үзүүлэлт 2014 оны эхний 2 сараар

	БАЙГУУЛЛАГЫН НЭР	A15-A19 Сүрьеэ /Tu- berculosis/		B36-B49 Мөөгөнцөр / Mycoses/		A59 Трихомониаз Trichomoniasis		B20-B24 ХДХВ/ДОХ	
		Бодит тоо	10000 хүн амд	Бодит тоо	10000 хүн амд	Бодит тоо	10000 хүн амд	Бодит тоо	10000 хүн амд
1	БГДЭМН	60	3.06	9	0.46	19	0.97	0	0.00
2	БЗДЭМН	101	3.37	0	0.00	73	2.44	0	0.00
3	СХДЭМН	87	3.23	0	0.00	33	1.22	0	0.00
4	СБДЭМН	32	2.41	0	0.00	2	0.15	0	0.00
5	ХУДЭМН	36	2.78	0	0.00	20	1.55	0	0.00
6	ЧДЭМН	43	2.78	17	1.10	20	1.29	0	0.00
7	НаЭМН	3	0.91	21	6.35	9	2.72	0	0.00
8	БНДЭМН	3	1.08	0	0.00	9	3.25	0	0.00
9	Багахангай	1	2.67	0	0.00	0	0.00	0	0.00
10	Дүүргүүдийн дүн	366	2.94	47	0.38	185	1.48	0	0.00
11	Энэрэл /халамж.эм/	2	0.02	0	0.00	0	0.00	0	0.00
12	Бусад эмнэлгүүд	10	0.08	0	0.00	5	0.04	0	0.00
13	Нийслэлийн ЭМГ- ын харьяа хувийн эмнэлэг	0	0.00	0	0.00	15	0.12	0	0.00
14	Нийслэлийн ЭМГ- ын харьяа эмнэлгүүдийн дүн	378	3.03	87	0.70	205	1.64	0	0.00
15	БЗХӨ, ДОХ төв	0	0.00	0	0.00	79	0.65	1	0.01
16	Хаяг, тодорхойгүй	0	0.00	0	0.00	0	0.00	0	0.00
17	Улаанбаатарын дүн	378	3.03	87	0.70	284	2.28	1	0.01
18	Аймгуудын дүн	0	0.00	0	0.00	0	0.00	0	0.00
19	ЕРӨНХИЙ ДҮН	378	3.03	87	0.70	284	2.28	1	0.01

НЭМГ-ын харьяа хувийн хэвшлийн эмнэлгүүдийн үзүүлэлт

2014 оны эхний 2 сарын байдлаар нийт 119518 үзлэг хийгдсэнээс урдчилан сэргийлэх үзлэг 2.17%, өвчний учир амбулаториор 96.85%, идэвхтэй хяналт 0.91%, гэрийн идэвхтэй хяналт 0.05%-ийг эзэлж байна. Ор бүхий эмнэлэгт 7156.0 хүн эмчлэгдэн гарч 49025 ор хоног ашигласан ба орны фонд ашиглалтын хувь 58.57, дундаж ор хоног 6.85, орны эргэлт 4.7 байна. Эмнэлгийн нас баралт бүртгэгдээгүй байна.

Ямар байгууллага	Мэдээ өгсөн байгууллагын тоо	Үйлчилсэн хүн	Бүгд үзлэг	У/С	Амбулаторт	Үүнээс		Идэвхтэй хяналт	Гэрийн идэвхтэй хяналт	Сувилал		
						Анх	Давтан			Хэвтсэн хүний тоо	Гарсан хүний тоо	Ор хоног
Амбулатори	632	69718	90327	1447	87863	53282	34581	967	50	0	0	0
Ортой	103	13118	21056	196	20830	13118	7712	30	0	0	0	0
Сувилал	61	3909	8135	957	7067	3909	3158	95	16	2553	2479	16188
АХШУ	4	146	0	0	0	0	0	0	0	0	0	0
Дүн	800	86891	119518	2600	115760	70309	45451	1092	66	2553	2479	16188

Ямар байгууллага	Стационар			Эмнэлгийн нас баралт		төрөлт	Амьд төрсөн хүүхэд	Үр хөндөлт	БЗДХ бүгд	Үүнээс				Орлого
	Хэвтсэн хүний тоо	Гарсан хүний тоо	Ор хоног	Бүгд	Үүнээс хоног болоогүй					Тэмбүү	Заг хүйтэн	Трихоманиаз	Бэлгийн мөөгөнцөр	
Амбулатори	0	0	0	0	0	0	0	0	89	10	25	15	39	1963593798
Ортой	7390	6922	49025	0	0	75	76	0	0	0	0	0	0	1723904587
Сувилал	0	0	0	0	0	0	0	0	0	0	0	0	0	479985500
АХШУ	0	0	0	0	0	0	0	0	0	0	0	0	0	12217100
Дүн	7390	6922	49025	0	0	0	0	0	89	10	25	15	39	4179700985

Нийслэлийн засаг даргын хэрэгжүүлэгч агентлаг
Нийслэлийн Эрүүл мэндийн газар Ulaanbaatar
City Department of Health

Шуудангийн хаяг: Чингэлтэй дүүрэг Хангарьд ордон, Ц.Жигжиджавын гудамж-9

Adress: Chingeltei district, Khangardi Palase, Ts.Jigjidjav Street

Багатойруу – 15160

Bagatoiruu – 15160

Утас/Telephone	329114
Факс/Fax	976-11-325076
Э-шуудан/E-mail	nemg@ubhealth.mn
Вэб сайт/Веб site	www.ubhealth.mn

Хянасан: С.Туул

Нийслэлийн эрүүл мэндийн газрын дарга

Мэдээллийг бэлтгэсэн: А.Оюунгэрэл, Г.Дэлгэрсүрэн

/Эрүүл мэндийн мэдээллийн мэргэжилтэн/