



НИЙСЛЭЛИЙН ЭРҮҮЛ МЭНДИЙН ГАЗАР

# НИЙСЛЭЛИЙН ХҮН АМЫН ЭРҮҮЛ МЭНДИЙН ҮЗҮҮЛЭЛТ

2014 оны эхний 8 сараар

Улаанбаатар хот

2014 он

N:	ҮЗҮҮЛЭЛТ		2013 он	2014 он	Зөрүү
1	ХҮН АМЫН ТОО		1216802	1247008	30206
2	ТӨРСӨН ЭХ		26178	27440	1262
3	АМЬД ТӨРСӨН НЯРАЙ		26371	27692	1321
4	АМЬГҮЙ ТӨРСӨН НЯРАЙ		159	176	17
			5.99	6.32	0.32
5	ГЭРИЙН ТӨРӨЛТ		109	94	-15
			0.42	0.34	-0.07
6	ЖИРЭМСНИЙ ЭРТ ХЯНАЛТЫН ХУВЬ		86.53	85.38	-1.2
7	БҮХ НАС БАРАЛТ		4828	4985	157
8	ЭМНЭЛГИЙН НАС БАРАЛТ		1314	1564	250
			0.58	0.65	0.07
9	ХОНОГ БОЛООГҮЙ НАС БАРАЛТ		350	333	-17
			26.63	21.29	-5.34
10	ЭХИЙН ЭНДЭГДЭЛ		15	11	-4
			56.88	39.72	-17
11	5 ХҮРТЭЛХ НАСНЫ ХҮҮХДИЙН ЭНДЭГДЭЛ		411	484	73
			15.59	17.48	1.89
	ҮҮНЭЭС	1-5 ХҮРТЭЛХ НАСНЫ ХҮҮХДИЙН ЭНДЭГДЭЛ	27	43	16
			35	42	7
	ҮҮНЭЭС	1 ХҮРТЭЛХ НАСНЫ ХҮҮХДИЙН ЭНДЭГДЭЛ	348	399	51
			13.20	14.41	1.21
	НЯРАЙН ЭНДЭГДЭЛ /0-28хоног/		246	276	30
			9.3	10.0	0.64
	ҮҮНЭЭС	НЯРАЙН ЭРТ ҮЕИЙН ЭНДЭГДЭЛ /0-6 хоног	208	222	14
			84.6	80.4	-4.12
НЯРАЙН ХОЖУУ ҮЕИЙН ЭНДЭГДЭЛ /7-28 хоног/		38	54	16	
		15.4	19.6	4.12	
12	ПЕРИНАТАЛЬ ЭНДЭГДЭЛ		367	398	31.00
			13.8	14.3	0.45
13	ЭМЧЛЭГДСЭН ӨВЧТӨН		226235	240398.0	14163.0
14	ОРНЫ ФОНД АШИГЛАЛТЫН ХУВЬ		94.27	91.26	-3.0
15	ОР ХОНОГ		1796426	1850319	53893.0
16	ДУНДАЖ ОР ХОНОГ		7.94	7.7	-0.2
17	ОРНЫ ЭРГЭЛТ		26.12	26.08	0.0

N:	ҮЗҮҮЛЭЛТ	2013 он	2014 он	Зөрүү
18	ХАЛДВАРТ ӨВЧИН БҮГД	12649	11527	-1122
		103.95	92.44	-11.51
ҮНЭЭС	ГЕПАТИТ	915	377	-538
		7.52	3.02	-4.50
	МЕНИНГИТ	15	5	-10
		0.12	0.04	-0.08
	ЦУСАН СУУЛГА	974	1096	122
		8	8.79	0.79
	САЛХИН ЦЭЦЭГ	2002	1660	-342
		16.45	13.31	-3.14
	ГАХАЙ ХАВДАР	14.03	164	150
		11.53	1.32	-10.21
	САЛЬМОНЕЛЛЁЗ	28	51	23
		0.23	0.41	0.18
	УЛААН ЭСЭРГЭНЭ	128	150	22
		1.05	1.20	0.15
	ХООЛНЫ ХОРДЛОГО	68	88	20
		0.56	0.71	0.15
	ЁЛОМ	76	60	-16
		0.62	0.48	-0.14
	УЛААНУУД	9	0	-9
		0.07	0.00	-0.07
	БРУЦЕЛЛЁЗ	9	9	0
		0.07	0.07	0.00
	НЯРАЙН ХАЛДВАР	1	3	2
		0.01	0.02	0.01
	ГАР ХӨЛ АМНЫ ӨВЧИН	707	1157	450
		5.81	9.28	3.47
	ТЭМБҮҮ	2127	2295	168
		17.48	18.40	0.92
	ЗАГ ХҮЙТЭН	1118	945	-173
		9.19	7.58	-1.61
	ТРИХОМОНИАЗ	1197	1075	-122
		9.84	8.62	-1.22
	ШИНЭЭР ИЛЭРСЭН СҮРЬБЭ	1662	1897	235
		13.66	15.21	1.55
	ДОХ	18	26	8
		0.15	0.21	0.06

**Нийслэлийн эрүүл мэндийн газрын харьяа байгууллагуудын  
эрүүл мэндийн үзүүлэлтүүд / Эхний 8 сараар /**

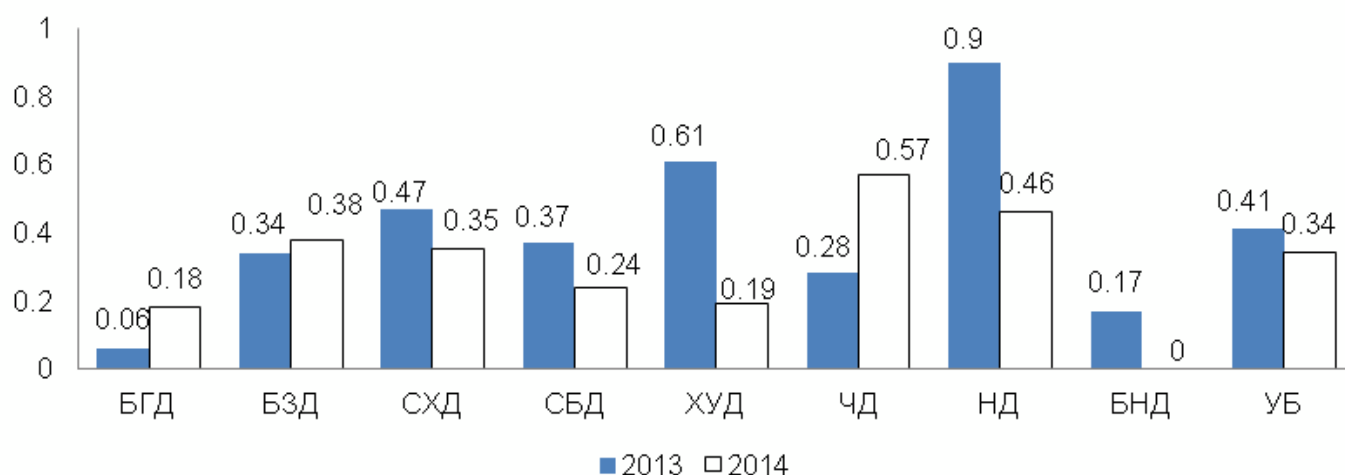
N:	ҮЗҮҮЛЭЛТ		НЭГЖ	2013 он	2014 он	Зөрүү	
1	ХҮН АМЫН ТОО		бодит тоо	1216802	1247008	30206	
2	ТӨРСӨН ЭХ		бодит тоо	18246	19331	1085	
3	АМЬД ТӨРСӨН НЯРАЙ		бодит тоо	18318	19443	1125	
4	АМЬГҮЙ ТӨРСӨН НЯРАЙ		бодит тоо	98	98	0	
			1000 нийт төрөлтөд	5.32	5.02	-0.31	
5	ГЭРИЙН ТӨРӨЛТ		бодит тоо	79	63	-16	
			хувь	0.43	0.33	-0.11	
6	ЖИРЭМСНИЙ ЭРТ ХЯНАЛТЫН ХУВЬ		Хувь	86.5	85.38	-1.12	
7	БУХ НАС БАРАЛТ		бодит тоо	2737	2635	-102	
8	ЭМНЭЛГИЙН НАС БАРАЛТ		бодит тоо	434	341	-93	
			хувь	0.31	0.21	-0.1	
9	ХОНОГ БОЛООГУЙ НАС БАРАЛТ		бодит тоо	135	91	-44	
			хувь	31.1	26.68	-4.42	
10	ЭХИЙН ЭНДЭГДЭЛ		бодит тоо	6	4	-2	
			100000 амьд төрөлтөд	32.75	20.57	-12.18	
11	5 ХҮРТЭЛХ НАСНЫ ХҮҮХДИЙН ЭНДЭГДЭЛ		бодит тоо	115	105	-10	
			1000 амьд төрөлтөд	6.28	5.40	-0.88	
	ҮҮНЭЭС	1-5 ХҮРТЭЛХ НАСНЫ ХҮҮХДИЙН ЭНДЭГДЭЛ	бодит тоо	12	14	2	
		1 ХҮРТЭЛХ НАСНЫ ХҮҮХДИЙН ЭНДЭГДЭЛ	бодит тоо	103	91	-12	
			1000 амьд төрөлтөд	5.62	4.68	-0.94	
	НЯРАЙН ЭНДЭГДЭЛ /0-28 хоногтой/		бодит тоо	78	70	-8	
			1000 амьд төрөлтөд	4.26	3.60	-0.66	
	ҮҮНҮ	НЯРАЙН ЭРТ ҮЕИЙН ЭНДЭГДЭЛ		бодит тоо	73	61	-12
				Хувь	93.59	87.14	-6.45
		НЯРАЙН ХОЖУУ ҮЕИЙН ЭНДЭГДЭЛ		бодит тоо	5	9	4
Хувь				6.41	12.86	6.45	
12	ПЕРИНАТАЛЬ ЭНДЭГДЭЛ		бодит тоо	171	159	-12.00	
			1000 нийт төрөлтөнд	9.29	8.14	-1.15	
13	ЭМЧЛЭГДСЭН ӨВЧТӨН		бодит тоо	138401	151750	13348.5	
14	ОР ХОНОГ		бодит тоо	963170	1029991	66821	
15	ОРНЫ ФОНД АШИГЛАЛТ		хувь	86.25	88.19	1.94	
16	ДУНДАЖ ОР ХОНОГ		бодит тоо	6.96	6.79	-0.17	
17	ОРНЫ ЭРГЭЛТ		бодит тоо	27.27	28.58	1.31	
18	АМБУЛАТОРИЙН ҮЗЛЭГ		бодит тоо	4859709	5143186	283477	
19	УРЬДЧИЛАН СЭРГИЙЛЭХ ҮЗЛЭГИЙН ХУВЬ		Хувь	37.5	36.18	-1.32	

## Эх, хүүхдийн эрүүл мэндийн үзүүлэлт

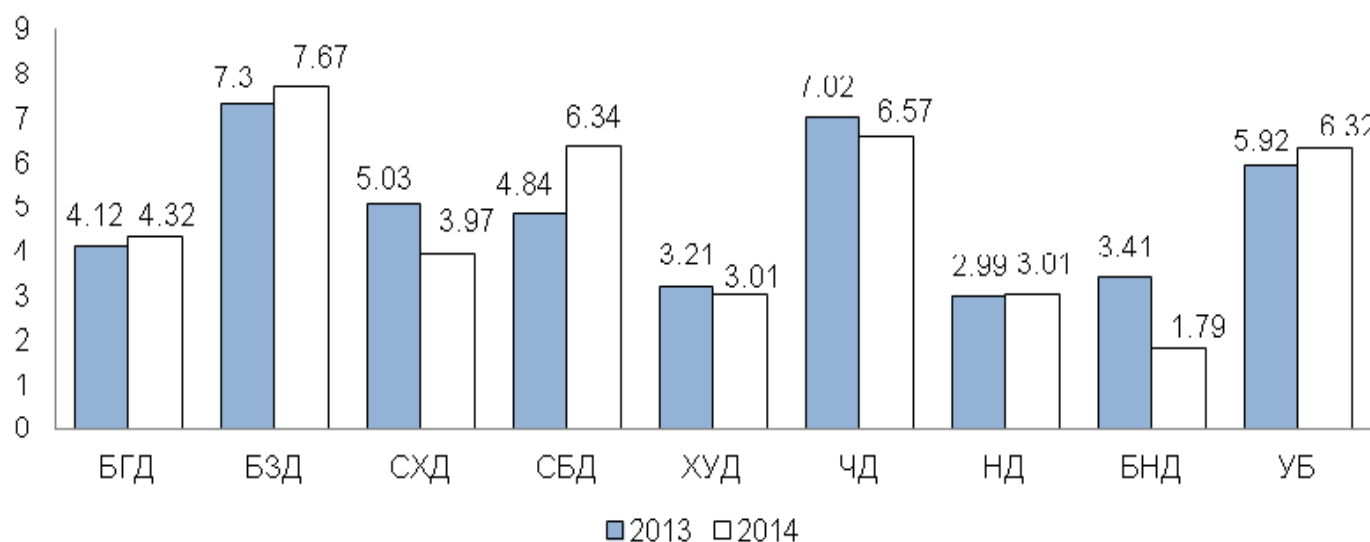
(2014 оны эхний 8 сарын байдлаар)

2014 оны эхний 8 сард нийслэлийн хэмжээнд 27440 эх амаржсан нь өмнөх оны мөн үетэй харьцуулахад 1262 төрөлтөөр буюу 4.59 хувиар нэмэгдсэн. НЭМГ-ын харьяа эмнэлгүүдэд 19331 эх амаржсан нь 1085 төрөлтөөр буюу 5.61 хувиар нэмэгдсэн. Нийт төрөлтийн 70.44 хувь нь НЭМГ-ын харьяа эмнэлгүүдэд, 29.56 хувь нь ЭМЯ-ны харьяа ЭХЭМҮТ, Гурван гал хувийн эмнэлгүүдэд амаржсан байна. Нийт амьд төрсөн хүүхдийн 70.21 хувь нь НЭМГ-ын харьяа амаржих болон хувийн эмнэлэгт төрсөн ба 51.3 хувь нь эрэгтэй, 48.7 хувь нь эмэгтэй байна. Төрөөд 1 цагийн дотор хөхөө амласан хүүхдийн хувь 97.97 байна. Амьд төрсөн нярайн 3.11 хувь нь 2500 граммаас бага жинтэй, 0.58 хувь нь төрөлхийн гажигтай төржээ.

Гэрийн төрөлтийн 94 тохиолдол бүртгэгдсэн нь өмнөх оноос 15 тохиолдлоор буюу 15.95 хувиар буурсан байна. Гэрийн төрөлт Чингэлтэй, Налайх, Баянзүрх, Сонгинохайрхан дүүргүүдэд хотын дундаж үзүүлэлтээс өндөр байна.

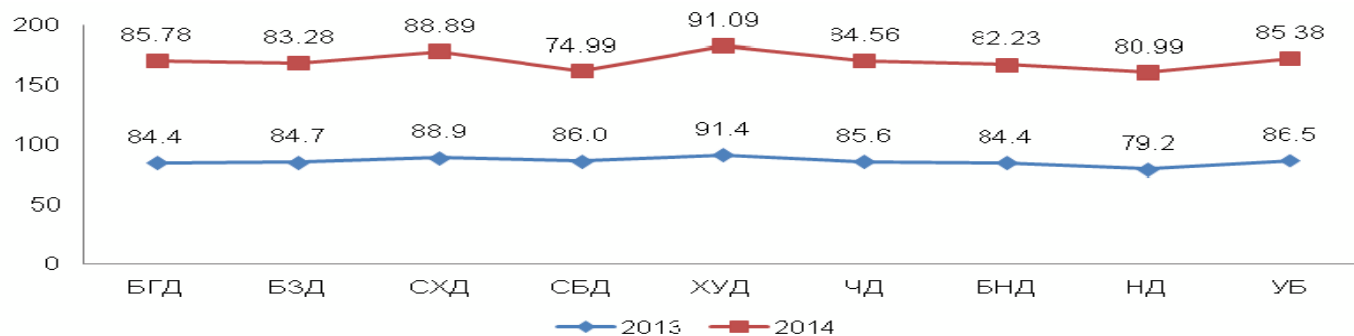


Амьгүй төрөлтийн 176 тохиолдол бүртгэгдсэн нь өмнөх оны мөн үеэс 17 тохиолдол буюу 9.65 хувиар нэмэгдсэн. Амьгүй төрөлт Баянзүрх, Сүхбаатар, Чингэлтэй дүүргүүдэд хотын дунджаас өндөр байна.

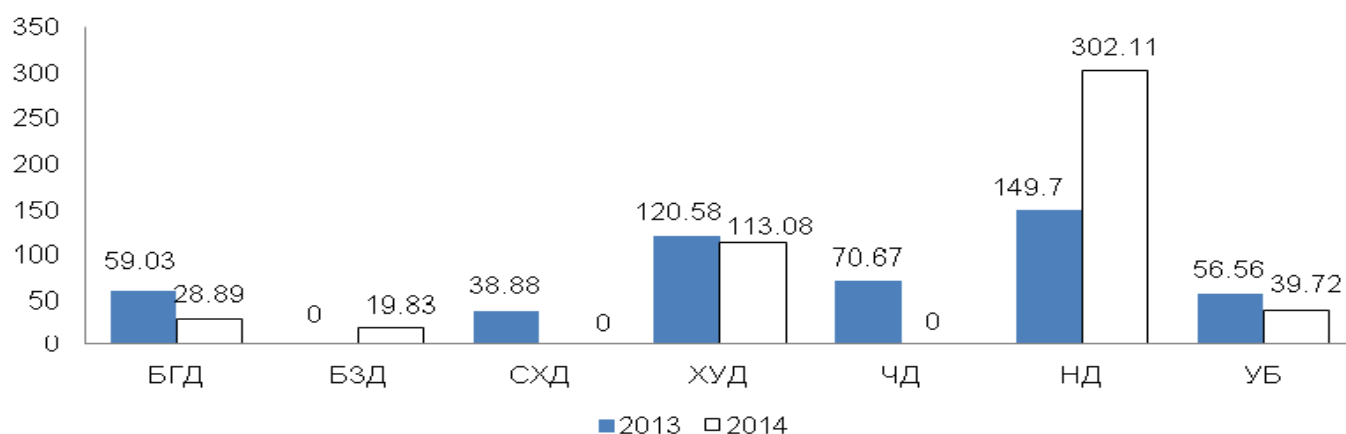


НЭМГ-ын харьяа эмнэлгүүдэд жирэмсний хяналтанд хамрагдсан эхчүүдийн 85.38 хувь нь жирэмсний эрт үедээ буюу эхний 3 сартайдаа, 1.42 хувь нь 7 ба түүнээс дээш сартай хяналтанд хамрагдсан ба жирэмсний эрт хяналтын хувь өмнөх оны мөн үеэс 1.2-оор буурсан байна.

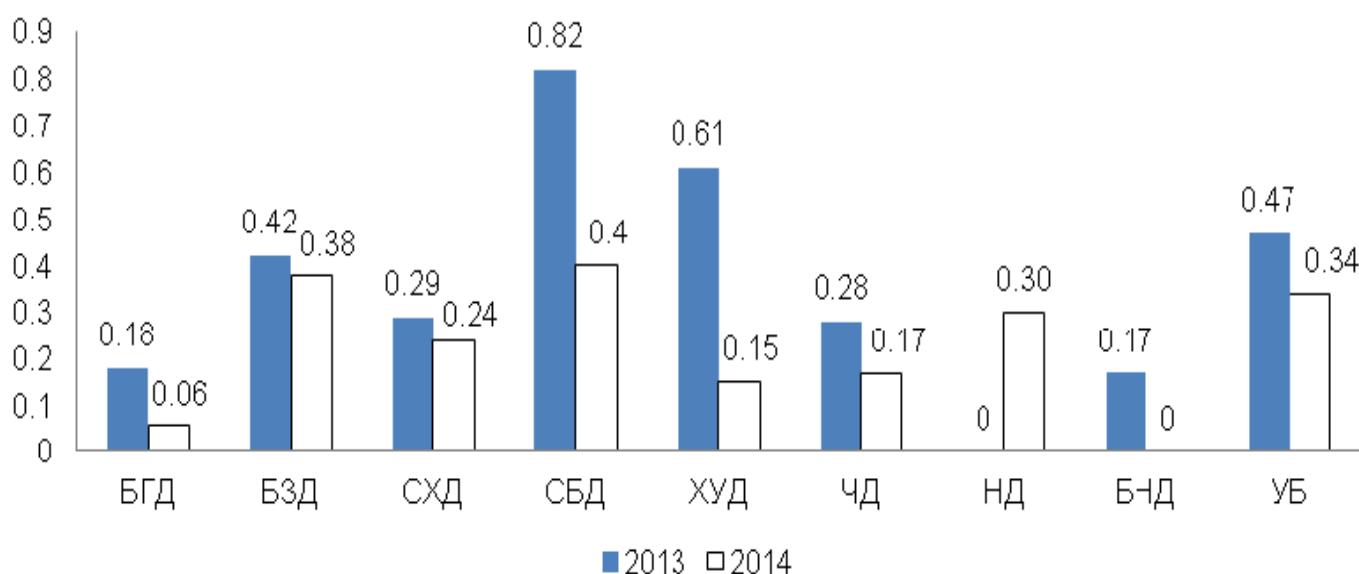
### Жирэмсний эрт хяналтын хувь



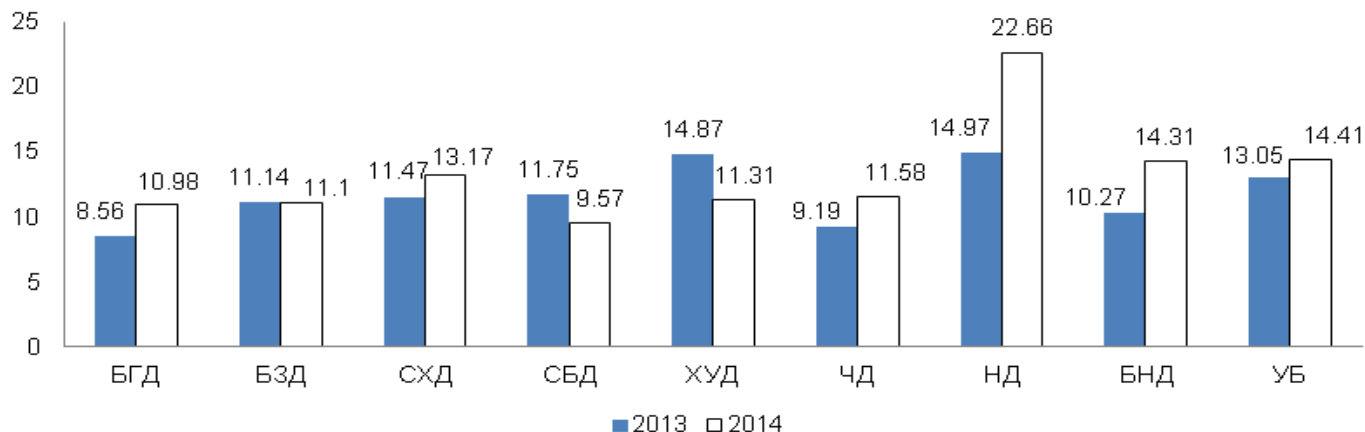
Эхийн эндэгдлийн 11 тохиолдол бүртгэгдсэн нь 100000 амьд төрөлтөнд 39.72 болж өмнөх оны мөн үеэс 17.16-р буурсан байна. Дээрх 11 тохиолдлын 7 буюу 63.63 хувь нь УБ хотын харьяалалтай эхийн эндэгдэл байна. НД-2, БЗД-1, БГД-1, ХУД-3 тохиолдол тус тус бүртгэгдсэн байна.



Хяналтгүй төрөлтийн 94 тохиолдол бүртгэгдсэн ба өмнөх оны мөн үеэс 30 тохиолдол буюу 41.91 хувиар буурсан байна. Хяналтгүй төрөлтийн хувь Баянзүрх, Сүхбаатар дүүргүүдэд УБ хотын дунджаас өндөр байна.



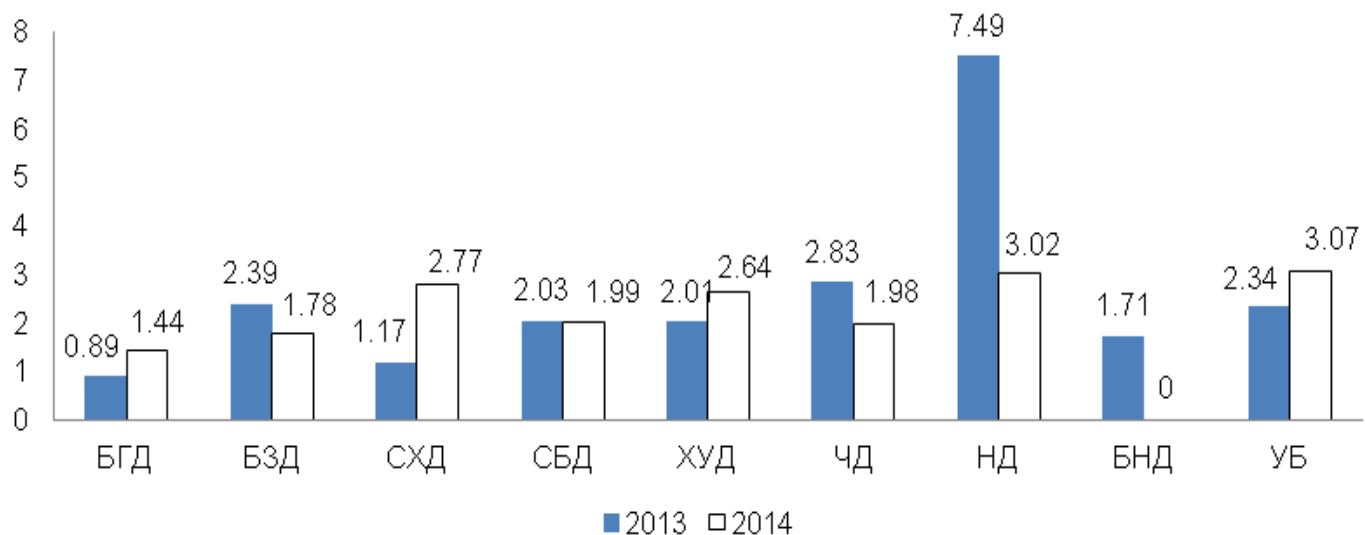
1 хүртэлх насны хүүхдийн эндэгдэл 399 тохиолдол бүртгэгдсэн ба өмнөх оны мөн үеэс 51 тохиолдол буюу 12.78 хувиар, 1000 амьд төрөлтөнд харьцуулахад 14.41 болж 1.21 промилиор нэмэгдсэн байна. Нялхсын эндэгдэл Налайх дүүрэгт Улаанбаатар хотын дунджаас өндөр байна.



Нярайн эндэгдэл нь нялхсын эндэгдлийн 69.17 хувийг эзэлж, 30 тохиолдол буюу 10.86 хувиар нэмэгдэж, 1000 амьд төрөлтөд 10.0 болсон байна. Эрт нярайн эндэгдэл 14, хожуу нярайн эндэгдэл 16 тохиолдлоор тус тус нэмэгдсэн үзүүлэлттэй байна.

Тав хүртэлх насны хүүхдийн эндэгдэл 73 тохиолдол буюу 15.08 хувиар, 1000 амьд төрөлтөнд 17.48 болж 1.89 промилиор нэмэгдсэн байна.

1-5 хүртэлх насны хүүхдийн эндэгдэл 1000 амьд төрөлтөнд 3.07 болж өмнөх онтой харьцуулахад 0.73 промилиор нэмэгдсэн байна.



1-5 хүртэлх насны хүүхдийн эндэгдэл 85 бүртгэгдсэнээс 42 тохиолдол буюу 49,41 хувь нь осол гэмтлийн шалтгаанаар эндсэн байна. Үүнээс 73.8 хувь нь түлэгдэлтээр, 21.4 хувь нь зам тээврийн ослоор, 2,38 хувь нь хахсан, 2,38 хувь нь өндрөөс унаж нас барсан байна.

**Эх,хүүхдийн эндэгдэл 2014 оны эхний 8 сараар / Бүртгэгдсэн газраар /**

	Эмнэлгийн нэр	Нас баралт					
		Эхийн эндэгдэл	1 хүртэлх насны хүүхдийн эндэгдэл	Үүнээс			1-5 хүртэлх насны хүүхдийн эндэгдэл
				0-6 хоногтой	7-28 хоногтой	29-1 хүртэлх настай	
1	БЗЭМТөв		2			2	2
2	БГЭМТөв		2			2	1
3	СХЭМТөв		0				4
4	СБЭМТөв		1			1	1
5	ХУЭМТөв		0				1
6	ЧЭМТөв		3			3	3
7	БнЭМТөв		5	1	1	3	
8	НаЭМТөв	1	9	4		5	
9	Өргөө амаржмх газар	3	35	32	3		
10	Хүрээ амаржмх газар		14	9	5		
11	Амагалан амаржмх газар		15	15			
12	СХДНЭ		1			1	
13	СБДНЭ		0				2
14	ХУДНЭ		1			1	
15	БЗДНЭ		2			2	
16	ТЗНЭ		1			1	
<b>НЭМГ-ын дүн</b>		<b>4</b>	<b>91</b>	<b>61</b>	<b>9</b>	<b>21</b>	<b>14</b>
1	ЭХЭМҮТөв	1	268	180	40	48	17
2	Шүүх эмнэлэг	2	32	1	7	24	15
3	УНТЭ		1			1	
4	УХТЭ	1	0				
5	УГТЭ	2	0				1
6	ХСҮТ		0				1
7	ХӨСҮТ	1	0				4
8	ГССЗҮТөв		6			6	33
9	Гурван гал		1	1			
<b>ЭМЯ-ны харьяа эмнэлгүүдийн дүн</b>		<b>7</b>	<b>308</b>	<b>182</b>	<b>47</b>	<b>79</b>	<b>71</b>
<b>Бүгд</b>		<b>11</b>	<b>399</b>	<b>243</b>	<b>56</b>	<b>100</b>	<b>85</b>

1 хүртэлх насны хүүхдийн эндэгдлийн нийт 399 тохиолдолоос 60.9 хувь нь 0-6 хоногтойдоо, 14.03 хувь нь 7-28 хоногтойдоо, 25.06 хувь нь 29 хоногоос 1 хүртэлх настайдаа эндсэн ба 308 тохиолдол буюу 77.19 хувь нь ЭМЯ-ны харьяа эмнэлгүүдэд, 91 тохиолдол буюу 22.8 хувь нь НЭМГ-ын харьяа эмнэлгүүдэд тус тус бүртгэгдсэн байна.

Эхийн эндэгдлийн 11 тохиолдол бүртгэгдсэнээс 7 буюу 63.6 хувь нь ЭМЯ-ны харьяа ЭХЭМҮТ, Шүүх эмнэлэг, ХӨСҮТ, УГТЭ, УХТЭ эмнэлгүүдэд, 4 буюу 36.4 хувь нь НЭМГ-ын харьяа НадЭМТөв, Өргөө амаржих газруудад бүртгэгдсэн байна.



Жирэмсний хяналттай холбоотой үзүүлэлтүүд / Эхний 8 сараар /

Үзүүлэлт		БГДЭМТөв	БЗДЭМТөв	СХДЭМТөв	СБДЭМТөв	ХУДЭМТөв	ЧДЭМТөв	БНДЭМТөв	НаДЭМТөв	Багахангай	Жаргалант	ТЗНЭ	Дүн	
Жирэмсний хяналт	Жирэмсний хяналтанд шинээр авсан эмэгтэйчүүдийн тоо	4225	6895	6110	2211	3176	3219	591	547	62	98	197	27408	
	Үүнээс	Эхний 3 сартайд	3624	5742	5431	1658	2893	2722	486	443	53	95	194	23401
		4-6 сартайд	552	1039	625	478	257	443	95	99	9	3	3	3617
		7 ба түүнээс дээш сартайд	49	114	54	75	26	54	10	5	0	0	0	390
	Жирэмсний хяналтад шинээр авсан эмэгтэйчүүд цусны шинжилгээнд хамрагдсан тоо		4220	6772	6110	2211	3176	3219	591	547	55	98	197	27273
	Гемоглобины тестээр үзсэн		0	0	0	0	0	0	0	0	55	98	0	153
Цус багадалттай жирэмсэн эмэгтэйчүүдийн тоо		47	88	183	271	101	166	53	0	0	2	5	928	
Шинээр хяналтанд хамрагдсан жирэмсний эмэгтэйчүүдийн БЗДХ-ын шинжилгээ	Трихомониаз илрүүлэх шинжилгээнд хамрагдсан хүний тоо		4220	6772	6110	2211	3176	3219	591	547	55	0	197	27175
	Үүнээс: эерэг		29	191	72	12	16	54	12	37	0	0	0	423
	Заг хүйтэн илрүүлэх шинжилгээнд хамрагдсан хүний тоо		4220	6772	6110	2211	3176	3219	591	547	55	0	197	27175
	Үүнээс: эерэг		0	35	20	1	0	5	3	0	0	0	0	64
	Тэмбүү илрүүлэх шинжилгээнд хамрагдсан хүний тоо		4220	6772	6110	2211	3176	3219	591	547	55	0	197	27175
	Үүнээс: эерэг		66	220	142	60	74	211	17	24	0	0	2	816
	ХДХВ/ДОХ илрүүлэх шинжилгээнд хамрагдсан хүний тоо		4220	6772	6110	2211	3176	3219	591	547	55	0	197	27175
	Үүнээс: эерэг		0	0	0	0	0	0	0	0	0	0	0	0

Шинээр хяналтанд орсон нийт жирэмсэн эхчүүдийн 99.50 хувь нь цусны ерөнхий шинжилгээнд хамрагдаж 3.38 хувь нь цус багадалттай, 99.14 хувь нь БЗДХ-ын шинжилгээнд хамрагдаж 1.55 хувьд нь трихомониаз, 0.23 хувьд нь заг хүйтэн, 3.00 хувьд нь тэмбүүгийн өвчлөл илэрсэн байна.

Амаржих газруудын үзүүлэлт / Эхний 8 сараар /

Үзүүлэлт		БНДЭМТөв	НаДЭМТөв	Өргөө амаржих	Хүрээ амаржих	Амгалан амаржих	Хувийн эмнэлэг	
Төрөлт	<b>Төрсөн эхийн тоо</b>	579	587	10530	3570	3769	295	
	6 ба түүнээс дээш удаа хяналтад хамрагдсан	538	552	10305	3451	3589	294	
	Гэртээ төрөлт	0	3	29	13	18	0	
	<b>Амьд төрсөн хүүхэд</b>	584	590	10600	3595	3777	296	
	Хүйс	Эрэгтэй	304	305	5456	1832	1928	151
		Эмэгтэй	280	285	5144	1763	1849	145
	1 цагийн дотор хөхөө амласан хүүхдийн тоо	535	576	10415	3450	3777	295	
	Төрөлхийн гажигтай төрсөн хүүхдийн тоо	2	1	73	22	16	0	
	2500 гр-аас доош жинтэй төрсөн хүүхэд	17	33	317	114	123	0	
	Эхийн тээлтийн хугацаа	22-28 долоо хоногтой	0	0	4	4	6	0
		29-32 долоо хоногтой	3	2	77	10	23	0
		33-36 долоо хоногтой	28	25	230	116	85	1
		37-42 долоо хоногтой	552	563	10027	3461	3663	295
		42 долоо хоногоос дээш	1	0	262	4	0	0
	<b>Амьгүй төрсөн хүүхэд</b>	1	1	49	13	34	0	
	Хүйс	Эрэгтэй	0	0	20	8	21	0
		Эмэгтэй	1	1	29	5	13	0
	Эхийн тээлтийн хугацаа	22-28 долоо хоногтой	0	0	6	2	5	0
		29-32 долоо хоногтой	0	0	12	2	4	0
		33-36 долоо хоногтой	0	0	10	3	7	0
37-42 долоо хоногтой		1	1	20	6	18	0	
42 долоо хоногоос дээш		0	0	1	0	0	0	
2500 гр-аас доош жинтэй төрсөн хүүхэд	1	0	28	7	18	0		
Нас баралт	<b>1 хүртэлх насны хүүхдийн эндэгдэл</b>	5	9	35	14	15	0	
	Хүйс	Эрэгтэй	4	8	16	6	7	0
		Эмэгтэй	1	1	19	8	8	0
	0-6 хоногтой	1	4	32	9	15	0	
	7-28 хоногтой	1	0	3	5	0	0	
	29-өөс дээш хоногтой	3	5	0	0	0	0	
	<b>Эхийн эндэгдэл</b>	0	1	3	0	0	0	
Стационар	<b>Эмнэлэгт хэвтсэн</b>	4506	4089	20108	5470	6249	32405	
	<b>Эмнэлгээс гарсан, шилжсэн хүний тоо</b>	4499	4080	19978	5457	6218	31602	
	<b>Ор хоног</b>	35091	31808	75419	19386	17728	225789	

Дүүргийн нэгдсэн эмнэлгүүдийн үзүүлэлт / Эхний 8 сараар /

Үзүүлэлт		БЭДНЭ	СБДНЭ	СХДНЭ	ХҮДХ	
Нас баралт	<b>Нас баралт</b>		45	39	1	5
	Хүйс	Эрэгтэй	22	23	0	4
		Эмэгтэй	23	16	1	1
	Эмнэлэгт нас барсан хүний тоо		45	39	1	5
	Хоног болоогүй нас барсан хүний тоо		16	8	0	3
	Эмнэлэгт 8-24 цагийн дотор нас барсан хүний тоо		11	5	0	2
	<b>1 хүртэлх насны хүүхдийн эндэгдэл</b>		2	0	1	1
	Хүйс	Эрэгтэй	1	0	0	1
		Эмэгтэй	1	0	1	0
	0-6 хоногтой		0	0	0	0
	7-28 хоногтой		0	0	0	0
	29-өөс дээш хоногтой		2	0	1	1
	<b>1-5 хүртэлх насны хүүхдийн эндэгдэл</b>		0	2	0	0
	Хүйс	Эрэгтэй	0	2	0	0
Эмэгтэй		0	0	0	0	
Нас баралтын шалтгаан	<b>Хорт хавдарын нас баралт</b>		3	0	0	0
	<b>Нас баралтын гадны шалтгаан</b>		0	1	0	0
	Үүнээс	Зам тээврийн осол	0	0	0	0
		Бусад осол	0	1	0	0
Тодорхойгүй		0	0	0	0	
Стационар	<b>Эмнэлэгт хэвтсэн</b>		10915	8983	6357	4966
	<b>Эмнэлгээс гарсан, шилжсэн хүний тоо</b>		10906	9033	6442	4982
	<b>Ор хоног</b>		79928	66275	34490	38338

Бусад эмнэлгүүдийн үзүүлэлт / Эхний 8 сараар /

Үзүүлэлт		Энэрэл	Наркологи	СЗКЭ	УАУЭСК	СЗХҮТөв	БХХСАХНЭ	ТЗНЭ	ЦХБНЭ	ХБНЭ	
Нас баралт	<b>Нас баралт</b>	21	0	0	0	0	45	18	0	1	
	Хүйс	Эрэгтэй	17	0	0	0	0	31	10	0	1
		Эмэгтэй	4	0	0	0	0	14	8	0	0
	Эмнэлэгт нас барсан хүний тоо		21	0	0	0	0	45	4	0	1
	Хоног болоогүй нас барсан хүний тоо		6	0	0	0	0	14	2	0	0
	Эмнэлэгт 8-24 цагийн дотор нас барсан хүний тоо		3	0	0	0	0	7	2	0	0
	Гэртээ нас барсан хүний тоо		0	0	0	0	0	0	14	0	0
	<b>1 хүртэлх насны хүүхдийн эндэгдэл</b>		0	0	0	0	0	0	1	0	0
	Хүйс	Эрэгтэй	0	0	0	0	0	0	1	0	0
		Эмэгтэй	0	0	0	0	0	0	0	0	0
	0-6 хоногтой		0	0	0	0	0	0	0	0	0
	7-28 хоногтой		0	0	0	0	0	0	0	0	0
	29-өөс дээш хоногтой		0	0	0	0	0	0	1	0	0
	<b>1-5 хүртэлх насны хүүхдийн эндэгдэл</b>		0	0	0	0	0	0	0	0	0
	Хүйс	Эрэгтэй	0	0	0	0	0	0	0	0	0
Эмэгтэй		0	0	0	0	0	0	0	0	0	
Нас баралтын шалтгаан	<b>Хорт хавдарын нас баралт</b>	1	0	0	0	0	0	6	0	0	
	<b>Нас баралтын гадны шалтгаан</b>		0	0	0	0	0	15	0	0	0
	Үүнээс	Амиа хорлосон	0	0	0	0	0	5	0	0	0
		Бусдад хорлогдсон	0	0	0	0	0	2	0	0	0
		Үйлдвэрийн осол	0	0	0	0	0	0	0	0	0
		Зам тээврийн осол	0	0	0	0	0	1	0	0	0
		Бусад осол	0	0	0	0	0	6	0	0	0
Тодорхойгүй		0	0	0	0	0	1	0	0	0	
Стационар	<b>Эмнэлэгт хэвтсэн</b>	1577	1175	3796	2035	704	9497	5712	644	2174	
	<b>Эмнэлгээс гарсан, шилжсэн хүний тоо</b>	1566	1190	3786	2035	700	9458	5670	613	2174	
	<b>Ор хоног</b>	16040	10125	35507	20260	6509	81904	48874	9067	26733	

Бусад эмнэлгүүдийн үзүүлэлт / Эхний 8 сараар /

Үзүүлэлт		Энэрэл	Нийслэлийн ШЭНТөв	Нийслэлийн ТТТөв	УАУЭСК	СЗХУТөв	БХХСАХНЭ	ТЗНЭ	ХЭМСТөв		
Амбулаторын үзлэг	<b>Үзлэгийн тоо</b>		15454	53497	0	16457	1277	110318	154594	60179	
	Хүйс	Эрэгтэй	7630	17459	0	5578	568	71873	73231	47495	
		Эмэгтэй	7824	36038	0	10879	709	38445	81363	12684	
	Үзлэгийн хэлбэр	Урьдчилан сэргийлэх үзлэгийн тоо		1216	3908	0	2308	0	53273	97200	40973
		Амбулаторын үзлэгийн тоо		14158	48357	0	13932	1277	56888	50410	7951
		Үүнээс	Анх	5030	34435	0	6308	1074	43673	26391	1030
			Давтан	9128	13922	0	7624	203	13215	24019	6921
		Идэвхтэй хяналт		80	1232	0	217	0	157	6703	11244
		Гэрийн идэвхтэй хяналт		0	0	0	0	0	0	228	6
		Гэрийн дуудлагын үзлэгийн тоо		0	0	0	0	0	0	53	5
		Өвчтөн илгээх хуудсаар ирж үзүүлсэн хүний тоо		0	0	0	0	0	872	325	0
Жирэмсний хяналт	<b>Жирэмсний хяналтанд шинээр авсан эмэгтэйчүүдийн тоо</b>		0	0	0	0	0	0	197	0	
	Үүнээс	Эхний 3 сартайд	0	0	0	0	0	0	194	0	
		4-6 сартайд	0	0	0	0	0	0	3	0	
		7 ба түүнээс дээш сартайд	0	0	0	0	0	0	0	0	
Амбулаторийн өвчлөл	<b>Бүртгэгдсэн халдварт бус өвчлөл</b>		3449	8017	0	0	0	22204	11846	815	
	Үүнээс	Шинэ	2085	7582	0	0	0	14811	7077	509	
		Хуучин	1364	435	0	0	0	7393	4769	306	
	Хорт хавдрын өвчлөл		0	0	0	0	0	0	0	0	
	Осол гэмтлийн өвчлөл		0	0	0	0	0	1878	682	0	
Түргэн тусламжийн дуудлага		0	0	203570	0	0	1033	0	0		
Үүнээс	Алсын дуудлага		0	0	31	0	0	3	0	0	
	Осол, гэмтлийн дуудлага		0	0	25921	0	0	29	0	0	

### Хүүхдийн өсөлт хөгжил, хоол тэжээлийн мэдээ

2014 оны 8 сард 5 хүртэлх насны өсөлтөнд хамрагдсан хүүхдийн 0.27 хувь нь туранхай, 0.23 хувь нь тураалтай, 0.36 хувь нь өсөлтийн хоцрогдолттой байна. Өсөлтийн хяналтанд хамрагдсан хүүхдийн 0.32 хувь нь тэжээвэр, 1.02 хувь нь А аминдэм, 8.18 хувь нь Д аминдэм, 7.52 хувь нь олон найрлагат бичил тэжээл хэрэглэсэн ба 2.44 хувь нь АЗЦХ, 0.28 хувь нь суулгалтаар өвчилсөн байна. Хөгжлийн сааталтай 88 хүүхэд өсөлтийн хяналтанд хамрагдсан.

Үзүүлэлт		Бүгд		Нас, хүйсээр										
				0-5 сар		6-11 сар		12-23 сар		24-35 сар		36-59 сар		
		эр	эм	эр	эм	эр	эм	эр	эм	эр	эм	эр	эм	
Хамралт	Нийт хүүхдийн тоо	60749	60247	9017	8898	9714	9833	13216	13173	12548	12305	16254	16038	
	Тухайн сард өсөлтийн хяналтанд хамрагдсан хүүхдийн тоо	44455	43903	8084	7942	8239	8484	9745	9583	8403	8191	9984	9703	
Өсөлтийн үзүүлэлт	Өндөр/нас	< -2SD	135	128	15	15	21	22	47	41	32	27	20	23
		< -3SD	29	31	7	6	3	5	7	9	11	7	1	4
	Жин/ өндөр Туранхай	< -2SD	101	94	15	20	27	19	27	34	20	18	12	3
		< -3SD	20	24	2	1	6	8	5	8	3	4	4	3
	Жин/нас Тураалтай	< -2SD	95	87	13	10	20	23	32	33	21	12	9	9
		< -3SD	17	10	3	2	2	3	7	1	3	2	2	2
	Биеийн жингийн индекс	< -2SD	12	9	3	1	3	2	0	2	3	3	3	1
		< -3SD	0	2	0	0	0	1	0	0	0	1	0	0
	Хөгжлийн сааталтай хүүхдийн тоо		50	38	3	1	4	8	14	10	9	5	20	14
	Аминдэм, бичил бодисын хангалт	А аминдэм уусан хүүхэд	462	447	33	37	145	149	129	125	87	79	68	57
Д аминдэм уусан хүүхэд		3540	3688	1039	1108	931	1013	1115	1106	455	461	0	0	
Олон найрлагат бичил тэжээлийг хэрэглэсэн хүүхэд		3481	3169	48	33	1249	1228	1460	1276	563	508	161	124	
Эхийн сүүгээр дагнан хооллосон хүүхэд		8061	7914	7892	7793	52	53	62	23	34	34	21	11	
Тэжээвэр хүүхэд		145	144	142	144	2	0	1	0	0	0	0	0	
Холимог хооллолт		733	635	472	399	210	183	50	51	0	0	1	2	
Нэмэгдэл хоолоор хооллосон хүүхэд		8037	8240	28	38	7407	7571	338	341	145	156	119	134	
Өвчлөл	Амьсгалын цочмог халдвар	1115	1043	246	253	265	264	277	241	166	138	161	147	
	Суулгалт	124	130	25	28	40	33	35	33	13	18	11	18	
	Жингээ алдахад хүргэж буй бусад өвчин	0	0	0	0	0	0	0	0	0	0	0	0	
Гэмтэлтэй хүүхдийн тоо		4	2	1	0	0	1	3	1	0	0	0	0	

## Амбулатори, стационарын тусламж, үйлчилгээ

НЭМГ-ын харьяа эмнэлгүүдэд 2014 оны эхний 8 сарын байдлаар нийт 5143186 үзлэг хийгдсэнээс 36.18 хувийг урьдчилан сэргийлэх үзлэг, 40.12 хувийг өвчний учир амбулатори, 9.39 хувийг диспансерийн хяналтын үзлэг, 13.75 хувийг гэрийн идэвхтэй хяналтын үзлэг, 0.54 хувийг гэрийн дуудлага тус тус эзэлж байна. Нийт үзлэгийн 48.97 хувийг ӨЭМТ-ийн үзлэг эзэлж байна.

### Эмнэлгүүдийн амбулатори, поликлиникийн үзүүлэлт

/ 2014 оны эхний 8 сарын байдлаар /

Үзүүлэлт		БГДЭМТөв	БЗДЭМТөв	СХДЭМТөв	СБДЭМТөв	ХУДЭМТөв	ЧДЭМТөв	БНДЭМТөв	НаДЭМТөв	Багахангай	Жаргалант	Хонгор	Гачуурт
Үзлэгийн тоо		543463	756636	1030511	423231	493357	476673	162088	133304	7065	10116	8177	2490
Үзлэгийн хэлбэр	Урьдчилан сэргийлэх үзлэг	218338	327540	435336	162048	185941	192225	71471	36466	3028	4480	2085	242
	Хувь	40.18	43.29	42.24	38.29	37.69	40.33	44.09	27.36	42.86	44.29	25.50	9.72
	Амбулаторын үзлэг	150849	201636	308623	149025	144143	133308	65705	52151	2530	4201	3094	1399
Бүртгэгдсэн халдварт бус өвчлөл		21762	54162	31652	38170	7065	17051	22672	4429	287	89	76	0
Үүнээс	Шинэ	16969	41751	24550	30949	5761	10327	18687	2464	89	39	64	0
	Хуучин	4793	12411	7102	7221	1304	6724	3985	1965	198	50	12	0
Хорт хавдрын өвчлөл		114	258	99	40	109	26	0	38	1	0	0	0
Осол гэмтлийн өвчлөл		109	1942	1470	1767	1449	560	1379	273	2	0	0	0
Үзүүлэлт		Нийслэлийн Өргөө амаржих газар	Туул	Энэрэл	Нийслэлийн ШЭНТөв	УАУЭСТ	СЗХУТөв	БХХСАХНЭ	ТЗНЭ	ХЭМСТөв	Хувийн эмнэлэг	Дүн	
Үзлэгийн тоо		20394	8707	15454	53497	16457	1277	110318	154594	60179	655198	5143186	
Үзлэгийн хэлбэр	Урьдчилан сэргийлэх үзлэг	0	3105	1216	3908	2308	0	53273	97200	40973	19622	1860805	
	Хувь	0.00	35.6	7.87	7.31	14.02	0	48.29	62.87	68.09	2.99	36.18	
	Амбулаторын үзлэг	20394	3267	14158	48357	13932	1277	56888	50410	7951	630316	2063614	
Бүртгэгдсэн халдварт бус өвчлөл		0	745	3449	8017	0	0	22204	11846	815	0	244491	
Үүнээс	Шинэ	0	338	2085	7582	0	0	14811	7077	509	0	184052	
	Хуучин	0	407	1364	435	0	0	7393	4769	306	0	60439	
Хорт хавдрын өвчлөл		0	0	0	0	0	0	0	0	0	0	685	
Осол гэмтлийн өвчлөл		0	0	0	0	0	0	1878	682	0	0	11511	

Халдварт бус өвчний эрт илрүүлгийн үзлэгийн мэдээ / Эхний 8 сараар /

Үзүүлэлт		БГДЭМТөв	БЗДЭМТөв	СХДЭМТөв	СБДЭМТөв	ХУДЭМТөв	ЧДЭМТөв	БНДЭМТөв	НаДЭМТөв	Багахангай	Жаргалант	Хонхор	Туул	Дүн
<b>Хамрагдах хүн амын тоо</b>		49154	73202	62167	33913	31511	37216	5708	7586	851	1548	1447	938	303481
<b>Артерийн гипертензи эрт илрүүлэг үзлэгт анх удаа хамрагдсан хүний тоо</b>		9069	11316	9304	3915	5643	9231	2056	381	206	203	473	135	51932
<b>Хамрагдалтын хувь</b>		18.45	15.46	14.97	11.54	17.91	24.80	36.02	5.02	24.2	13.11	32.7	14.4	17.11
Үүнээс	Эрэгтэй	3493	4149	3638	1464	2313	3850	804	135	89	72	188	53	20248
	Эмэгтэй	5576	7167	5666	2451	3330	5381	1252	246	117	131	285	82	31684
Давтан үзлэг		608	4502	4971	2373	774	2186	467	11	143	89	261	4	16389
Үүнээс	Оношлогдсон артерийн гипертензи	26	281	564	320	355	489	3	4	0	0	54	2	2098
<b>Чихрийн шижин хэв шинж-2 эрт илрүүлэг үзлэгт анх удаа хамрагдсан хүний тоо</b>		8589	10145	8252	3958	4369	8841	2273	387	206	203	473	129	47825
<b>Хамрагдалтын хувь</b>		17.47	13.86	13.27	11.67	13.86	23.76	39.82	5.10	24.21	13.11	32.7	13.7	15.76
	Эрэгтэй	3230	3707	3557	1437	1833	3651	872	138	89	72	188	50	18824
	Эмэгтэй	5359	6438	4695	2521	2536	5190	1401	249	117	131	285	79	29001
Давтан үзлэг		266	3812	4195	2366	235	1935	639	7	143	20	228	3	13849
	Оношлогдсон чихрийн шижин	19	36	84	81	46	65	2	2	0	0	7	0	342

Эхний 8 сарын байдлаар артерийн гипертензи өвчний эрт илрүүлгийн үзлэгт хамрагдвал зохих хүн амын 17,11 хувь, чихрийн шижин хэв шинж 2 - ын эрт илрүүлгийн үзлэгт 15,76 хувь нь тус тус хамрагджээ.



**Орны үзүүлэлт 2014 оны эхний 8 сараар**

N:	Байгууллагын нэр	Хэвтсэн өвчтөн	Гарсан өвчтөн	Ор хоног	Эмнэлгийн нас баралт	ЭН-ийн хувь	Хоног болоогүй нас баралт	ДО-ын хувь
1	УНТЭ	14229	13955	107390	190	1.34	51	26.84
2	УХТЭ	4906	4857	43824	33	0.67	6	18.18
3	УГТЭ	11641	11280	93222	260	2.24	50	19.23
4	ЭХЭМҮТ	25973	25562	161792	300	1.16	48	16.00
5	СЭМҮТ	3908	3768	110963	6	0.16	1	16.67
6	ГССҮТ	9577	9226	105609	219	2.30	56	25.57
7	АӨСҮТ	3728	3759	37164	0	0.00	0	#DIV/0!
8	ХӨСҮТ /ХК/	4319	4273	39312	12	0.28	2	16.67
9	ХӨСҮТ /СК/	1623	1540	46663	61	3.78	8	13.11
10	ХСҮТ	6376	6120	50083	141	2.23	20	14.18
11	УАШУТҮК	2739	2715	24306	1	0.04	0	0.00
<b>ЭМЯ-ны харьяа эмнэлгүүдийн дүн</b>		<b>89019</b>	<b>87055</b>	<b>820328</b>	<b>1223</b>	<b>1.38</b>	<b>242</b>	<b>19.79</b>
1	БХХСАХНЭ	9497	9458	81904	45	0.47	14	31.11
2	ТЗНЭ	5712	5670	48874	4	0.07	2	50.00
3	ЦХБНЭ	644	613	9067	0	0.00	0	#DIV/0!
4	ХБНЭ	2174	2174	26733	1	0.05	0	0.00
5	УАУЭСКТ	2035	2035	20260	0	0.00	0	#DIV/0!
6	СЗХҮТ	704	700	6509	0	0.00	0	#DIV/0!
<b>Бусад эмнэлгүүдийн дүн</b>		<b>20766</b>	<b>20650</b>	<b>193347</b>	<b>50</b>	<b>0.24</b>	<b>16</b>	<b>32.00</b>
1	ХУДЭМТөв	2630	2616	18916	15	0.57	1	6.67
2	СХДЭМТөв	6078	6011	45392	36	0.59	9	25.00
3	ЧДЭМТөв	6800	6740	49997	27	0.40	11	40.74
4	БГДЭМТөв	3222	3229	21811	5	0.15	0	0.00
5	БНДЭМТөв	4506	4499	35091	15	0.33	4	26.67
6	НАДЭМТөв	4089	4080	31808	12	0.29	2	16.67
7	СБДНЭ	8983	9033	66275	39	0.43	8	20.51
8	СХДНЭ	6357	6442	34490	1	0.02	0	0.00
9	ХУДНЭ	4966	4982	38338	5	0.10	3	60.00
10	Нийслэлийн Өргөө амаржих газар	20108	19978	75419	39	0.19	12	30.77
11	Нийслэлийн Хүрээ амаржих газар	5470	5457	19386	14	0.26	1	7.14
12	Нийслэлийн Амгалан амаржих газар	6249	6218	17728	15	0.24	2	13.33
13	Энэрэл	1577	1566	16040	21	1.33	6	28.57
14	Наркологи	1175	1190	10125	0	0.00	0	#DIV/0!
15	Гачуурт	400	398	3042	0	0.00	0	#DIV/0!
16	Жаргалант	407	401	2678	0	0.00	0	#DIV/0!
17	Туул	467	469	3372	0	0.00	0	#DIV/0!
18	Багахангай	382	384	2940	0	0.00	0	#DIV/0!
19	Хонхор	386	387	2572	0	0.00	0	#DIV/0!
<b>НЭМГазрын харьяа эмнэлгүүдийн дүн</b>		<b>84252</b>	<b>84080</b>	<b>495420</b>	<b>244</b>	<b>0.29</b>	<b>59</b>	<b>24.18</b>
1	БЗДНЭ	10915	10906	79928	45	0.41	16	35.56
2	СЗКЭ	3796	3786	35507	0	0.00	0	#DIV/0!
3	Хувийн эмнэлгүүд	32405	31602	225789	2	0.01	0	0.00
<b>БҮГД</b>		<b>241153</b>	<b>238079</b>	<b>1850319</b>	<b>1564</b>	<b>0.65</b>	<b>333</b>	<b>21.29</b>

**Орны үзүүлэлт 2014 оны эхний 8 сараар**

N:	Байгууллагын нэр	8-24 цагийн доторх нас баралт	Хувь	Эмчлэгдсэн өвчтөн	Фонд ашиглалт	Фонд ашиглалтын хувь	Дундаж ор хоног	Орны эргэлт
1	УНТЭ	33	65	14187.00	189.07	85.94	7.57	24.98
2	УХТЭ	3	50	4898.00	224.74	102.15	8.95	25.12
3	УГТЭ	28	56	11590.50	216.80	98.54	8.04	26.95
4	ЭХЭМҮТ	27	56	25917.50	208.23	94.65	6.24	33.36
5	СЭМҮТ	0	0	3841.00	246.58	112.08	28.89	8.54
6	ГССҮТ	28	50	9511.00	256.33	116.51	11.10	23.08
7	АӨСҮТ	0	#DIV/0!	3743.50	218.61	99.37	9.93	22.02
8	ХӨСҮТ /ХК/	0	0	4302.00	119.13	54.15	9.14	13.04
9	ХӨСҮТ /СК/	6	75	1612.00	233.32	106.05	28.95	8.06
10	ХСҮТ	10	50	6318.50	182.12	82.78	7.93	22.98
11	УАШУТҮК	0	#DIV/0!	2727.50	243.06	110.48	8.91	27.28
<b>ЭМЯ-ны харьяа эмнэлгүүдийн дүн</b>		<b>135</b>	<b>56</b>	<b>88648.50</b>	<b>209.96</b>	<b>95.44</b>	<b>9.25</b>	<b>22.69</b>
1	БХХСАХНЭ	7	50	9500.00	172.79	78.54	8.62	20.04
2	ТЗНЭ	2	100	5693.00	203.64	92.56	8.58	23.72
3	ЦХБНЭ	0	#DIV/0!	628.50	226.68	103.03	14.43	15.71
4	ХБНЭ	0	#DIV/0!	2174.50	152.76	69.44	12.29	12.43
5	УАУЭСКТ	0	#DIV/0!	2035.00	202.60	92.09	9.96	20.35
6	СЗХҮТ	0	#DIV/0!	702.00	433.93	197.24	9.27	46.80
<b>Бусад эмнэлгүүдийн дүн</b>		<b>9</b>	<b>56</b>	<b>20733.00</b>	<b>185.20</b>	<b>84.18</b>	<b>9.33</b>	<b>19.86</b>
1	ХУДЭМТөв	0	0	2630.50	242.51	110.23	7.19	33.72
2	СХДЭМТөв	1	11	6062.50	241.45	109.75	7.49	32.25
3	ЧДЭМТөв	6	55	6783.50	220.25	100.11	7.37	29.88
4	БГДЭМТөв	0	#DIV/0!	3228.00	229.59	104.36	6.76	33.98
5	БНДЭМТөв	2	50	4510.00	212.67	96.67	7.78	27.33
6	НаДЭМТөв	2	100	4090.50	192.78	87.63	7.78	24.79
7	СБДНЭ	5	63	9027.50	217.30	98.77	7.34	29.60
8	СХДНЭ	0	#DIV/0!	6400.00	209.03	95.01	5.39	38.79
9	ХУДНЭ	2	67	4976.50	212.99	96.81	7.70	27.65
10	Нийслэлийн Өргөө амаржих газар	3	25	20062.50	221.82	100.83	3.76	59.01
11	Нийслэлийн Хүрээ амаржих газар	1	100	5470.50	258.48	117.49	3.54	72.94
12	Нийслэлийн Амгалан амаржих газар	2	100	6241.00	393.96	179.07	2.84	138.69
13	Энэрэл	3	50	1582.00	188.71	85.78	10.14	18.61
14	Наркологи	0	#DIV/0!	1182.50	202.50	92.05	8.56	23.65
15	Гачуурт	0	#DIV/0!	399.00	178.94	81.34	7.62	23.47
16	Жаргалант	0	#DIV/0!	404.00	178.53	81.15	6.63	26.93
17	Туул	0	#DIV/0!	468.00	224.80	102.18	7.21	31.20
18	Багахангай	0	#DIV/0!	383.00	196.00	89.09	7.68	25.53
19	Хонхор	0	#DIV/0!	386.50	214.33	97.42	6.65	32.21
<b>НЭМГазрын харьяа эмнэлгүүдийн дүн</b>		<b>27</b>	<b>46</b>	<b>84288.00</b>	<b>221.47</b>	<b>100.67</b>	<b>5.88</b>	<b>37.68</b>
1	БЗДНЭ	11	69	10933.00	223.26	101.48	7.31	<b>30.54</b>
2	СЗКЭ	0	#DIV/0!	3791.00	239.91	109.05	9.37	<b>25.61</b>
3	Хувийн эмнэлгүүд	0	#DIV/0!	32004.50	148.35	67.43	7.05	<b>21.03</b>
<b>БҮГД</b>		<b>182</b>	<b>55</b>	<b>240398.00</b>	<b>200.77</b>	<b>91.26</b>	<b>7.70</b>	<b>26.08</b>

2014 оны эхний 8 сараар ор бүхий эмнэлэгт нийт 240398,0 хүн хэвтэн эмчлэгдэн 1850319 ор хоног ашигласан бөгөөд ор ашиглалтын хувь 91.26, дундаж ор хоног 7.70, орны эргэлт 26.08 байна. Нийслэлийн эрүүл мэндийн газрын харьяа болон бусад мэдээ өгдөг ор бүхий эмнэлгүүдэд 151749,50 хүн хэвтэн эмчлэгдэн, 1029991 ор хоног ашигласан бөгөөд ор ашиглалтын хувь 88.19, дундаж ор хоног 6.79, орны эргэлт 28.58 байна.

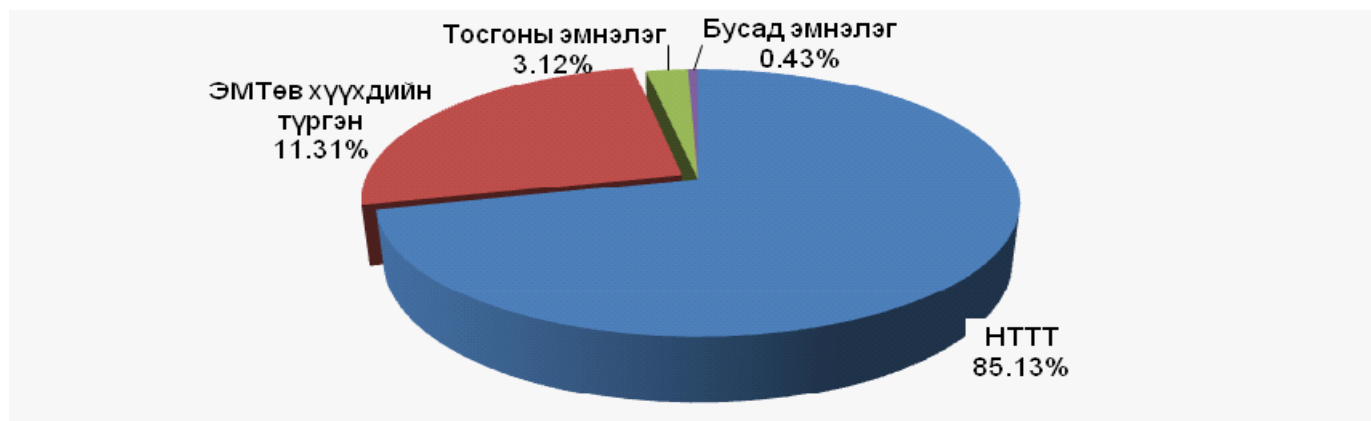
Эмнэлгийн нас баралт 1564 тохиолдол бүртгэгдсэний 18.47 хувь нь НЭМГ-ын харьяа ор бүхий эмнэлэгт, 3.19 хувь нь НЭМГ-т мэдээ өгдөг бусад эмнэлэгт, 0.12 хувь нь НЭМГ-ын харьяа хувийн эмнэлэгт, 78.19 хувь ЭМЯ-ны харьяа эмнэлгүүдэд бүртгэгджээ.

НЭМГ-ын харьяа болон мэдээ өгдөг ор бүхий бүх эмнэлгүүдэд 341 эмнэлгийн нас баралт бүртгэгдсэн ба 91 буюу 26.68 хувь нь хоног болоогүй нас баралт, 47 буюу 51.64 хувь нь 8-24 цагийн дотор нас барсан байна.

Нийт хоног болоогүй 333 нас баралтын 72.67 хувь нь ЭМЯ-ны харьяа ор бүхий эмнэлгүүдэд, 27.32 хувь нь НЭМГ-ын харьяа ор бүхий эмнэлэгт бүртгэгдсэн байна.

### Нийслэлийн түргэн тусламжийн үйлчилгээ

2014 оны эхний 8 сарын байдлаар НТТТөв болон дүүргүүдийн ЭМТөв, тосгоны эмнэлгүүд нийт 239126 дуудлага хүлээн авч үйлчилсэнээс 1602 буюу 0.66 хувь нь алсын дуудлага, 26485 буюу 11.07 хувийг осол гэмтлийн дуудлага эзэлж байна.



Нийслэлийн түргэн тусламжийн төв 203570 дуудлага хүлээн авч үйлчилсэнээс 25921 тохиолдол буюу 12.73 хувийг осол гэмтлийн дуудлага эзэлж байна.

8-р сарын нийт дуудлагын 7.62 хувь нь хүүхдийн, 92.38 хувь нь насанд хүрэгчдийн дуудлага эзэлж байна. Насанд хүрэгчдийн нийт дуудлагын 8.85 хувь нь төрөхийн, 10.20 хувь нь осол гэмтлийн, 76.72 хувь нь гэнэтийн өвчлөлийн, 4.21 хувь нь үр дүнгүй дуудлага эзэлж байна. Нийт дуудлагын дотор яаралтай дуудлага 55.43 хувийг үүнээс 20 минутын дотор 75.09 хувьд нь очиж эмнэлгийн тусламж үзүүлсэн байна.

### Нас баралт

2014 оны эхний 8 сарын байдлаар Улаанбаатар хотод нийт 4985 нас баралтын тохиолдол бүртгэгдсэн ба өнгөрсөн оны мөн үеэс 157 тохиолдлоор буюу 3.14 хувиар нэмэгдсэн байна. Нийт нас баралтын 52.85 хувь нь НЭМГ-ын харьяа улс болон хувийн эмнэлэгт, 47.15 хувь нь ЭМЯ-ны харьяа эмнэлгүүдэд бүртгэгджээ.

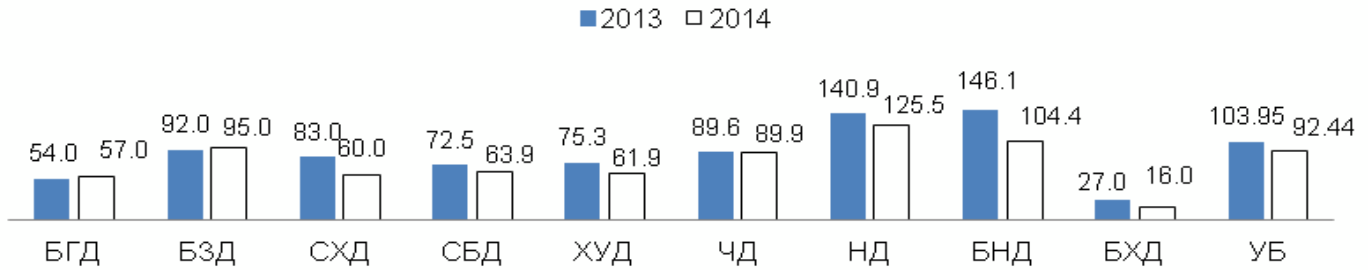
Эхний 8 сарын байдлаар НЭМГ-ын харьяа улс, хувийн хэвшил болон бусад эмнэлэгт нийт 2635 нас баралтын тохиолдол бүртгэгдсэний 55.4 хувь нь эрэгтэй, 44.6 хувь нь эмэгтэйчүүд байна.

НЭМГ –ын нийт нас баралтын дотор 5 хүртэлх насны хүүхдийн эндэгдэл 3.9 хувийг, хорт хавдрын нас баралт 31.49 хувийг, сүрьеэгийн нас баралт 1.59 хувийг, гадны шалтгаант нас баралт 3.11 хувийг тус тус эзэлж байна. 5 хүртэлх насны хүүхдийн эндэгдлийн 21.90 хувь нь гэрээр, 78.1 хувь нь эмнэлэгт эндсэн байна.

## Халдварт өвчин

Эхний 8 сарын байдлаар нийт халдварт өвчний 11527 тохиолдол бүртгэгдсэн ба 10000 хүн амд харьцуулахад 92.44 байна. Өмнөх оны мөн үетэй харьцуулахад 1122 тохиолдлоор буюу 9.73 хувиар, 10000 хүн амд 11.51-р буурсан байна.

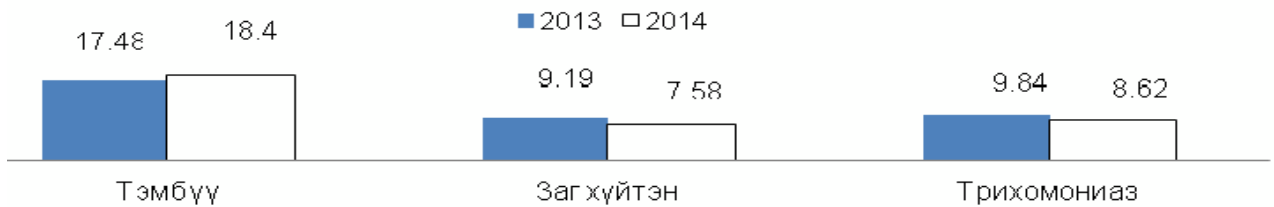
Нийт халдварт өвчин 10000 хүн амд



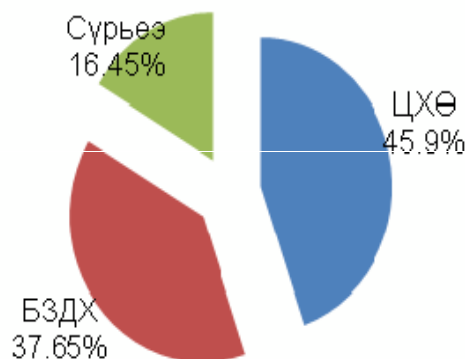
Нийт халдварт өвчин Баянзүрх, Налайх, Багануур дүүргүүдэд УБ-ын дунджаас өндөр байна. Цочмог халдварт өвчний дотроос цусан суулга 10000 хүн амд 0.79, сальмонеллез 0.18, хоолны хордлого 0.15, нярайн халдвар 0.01, улаан эсэргэнэ 0.15, гар хөл амны өвчин 3.47 промилиор өмнөх оны мөн үеэс өссөн үзүүлэлттэй байна. Гепатит 4.50, менингит 0.08, салхин цэцэг 3.14, гахай хавдар 10.21, ёлом 0.14, улаанууд 0.07 промилиор тус тус буурчээ.

БЗДХалдвараас тэмбүүгийн өвчлөл өмнөх оны мөн үетэй харьцуулахад 168 тохиолдол буюу 7.32 хувиар нэмэгдсэн бол трихомониаз 122 тохиолдол буюу 11.34 хувь, заг хүйтэн 173 тохиолдол буюу 18.30 хувиар тус тус буурсан байна.

БЗДХ /10000 хүн амд/



Шинээр илэрсэн сүрьеэгийн өвчлөл өмнөх оны мөн үетэй харьцуулахад 235 тохиолдол буюу 12.38 хувиар нэмэгджээ. Нийт халдварт өвчний дотор ЦХӨ 45.9, БЗДХ 37.65, сүрьеэ 16.45 хувийг тус тус эзэлж байна.



Эрүүл мэндийн үзүүлэлт 2014 оны эхний 8 сараар

№	Дүүрэг	Нийт хүн ам	Төрсөн эх	Амьд төрсөн нярай	Нийт нас баралт	0-1 хүртэлх насны хүүхдийн эндэгдэл		1-5 хүртэлх насны хүүхдийн эндэгдэл	
						Бодит тоо	1000 амьд төрөлтөд	Бодит тоо	1000 амьд төрөлтөд
1	Баянгол	196389	3416	3461	580	38	10.98	5	1.44
2	Баянзүрх	299615.5	5008	5043	852	56	11.10	9	1.78
3	Сонгинохайрхан	269614.5	5715	5772	1012	76	13.17	16	2.77
4	Сүхбаатар	132705	2491	2507	422	24	9.57	5	1.99
5	Хан Уул	129287	2624	2653	497	30	11.31	7	2.64
6	Чингэлтэй	154896	2999	3023	577	35	11.58	6	1.98
7	Налайх	33064	659	662	161	15	22.66	2	3.02
8	Багануур	27688	551	559	113	8	14.31	0	0.00
9	Багахангай	3748.5	60	61	11	2	32.79	0	0.00
<b>10</b>	<b>Дүүргүүдийн дүн</b>	<b>1247007.5</b>	<b>23523</b>	<b>23741</b>	<b>4225</b>	<b>284</b>	<b>11.96</b>	<b>50</b>	<b>2.11</b>
11	Энэрэл		0	0	0	0	0.00	0	0.00
12	Бусад эмнэлгүүд		0	0	0	0	0.00	0	0.00
13	Нийслэлийн ЭМГ-ын харьяа хувийн эмнэлэг		0	0	0	0	0.00	0	0.00
<b>14</b>	<b>Нийслэлийн ЭМГ-т нэгтгэгдсэн дүн</b>	<b>1247007.5</b>	<b>23523</b>	<b>23741</b>	<b>4225</b>	<b>284</b>	<b>11.96</b>	<b>50</b>	<b>2.11</b>
15	БЗХӨ, ДОХ төв		0	0	0	0	0.00	0	0.00
16	Хаяг, тодорхойгүй		0	0	101	1	0.00	0	0.00
<b>17</b>	<b>Улаанбаатарын дүн</b>	<b>1247007.5</b>	<b>23523</b>	<b>23741</b>	<b>4326</b>	<b>285</b>	<b>12.00</b>	<b>50</b>	<b>2.11</b>
18	Аймгуудын дүн		3917	3951	659	114	28.85	35	8.86
<b>19</b>	<b>ЕРӨНХИЙ ДҮН</b>	<b>1247007.5</b>	<b>27440</b>	<b>27692</b>	<b>4985</b>	<b>399</b>	<b>14.41</b>	<b>85</b>	<b>3.07</b>

Эрүүл мэндийн үзүүлэлт 2014 оны эхний 8 сараар

№	Дүүрэг	Эхийн эндэгдэл		Амьгүй төрөлт		Гэрийн төрөлт		Хяналтгүй төрөлт	
		Бодит тоо	100000 амьд төрөлтөд	Бодит тоо	1000 нийт төрөлтөд	Бодит тоо	Хувь	Бодит тоо	Хувь
1	Баянгол	1	28.89	15	4.32	6	0.18	2	0.06
2	Баянзүрх	1	19.83	39	7.67	19	0.38	19	0.38
3	Сонгинохайрхан	0	0.00	23	3.97	20	0.35	14	0.24
4	Сүхбаатар	0	0.00	16	6.34	6	0.24	10	0.40
5	Хан Уул	3	113.08	8	3.01	5	0.19	4	0.15
6	Чингэлтэй	0	0.00	20	6.57	17	0.57	5	0.17
7	Налайх	2	302.11	2	3.01	3	0.46	2	0.30
8	Багануур	0	0.00	1	1.79	0	0.00	0	0.00
9	Багахангай	0	0.00	0	0.00	0	0.00	0	0.00
<b>10</b>	<b>Дүүргүүдийн дүн</b>	<b>7</b>	<b>29.48</b>	<b>124</b>	<b>5.20</b>	<b>76</b>	<b>0.32</b>	<b>56</b>	<b>0.24</b>
11	Энэрэл	0		0	0.00	0	0.00	0	0.00
12	Бусад эмнэлгүүд	0		0	0.00	0	0.00	0	0.00
13	Нийслэлийн ЭМГ-ын харьяа хувийн эмнэлэг	0		0	0.00	0	0.00	0	0.00
<b>14</b>	<b>Нийслэлийн ЭМГ-т нэгтгэгдсэн дүн</b>	<b>7</b>	<b>29.48</b>	<b>124</b>	<b>5.20</b>	<b>76</b>	<b>0.32</b>	<b>56</b>	<b>0.24</b>
15	БЗХӨ, ДОХ төв	0		0	0.00	0	0.00	0	0.00
16	Хаяг, тодорхойгүй	0		0	0.00	0	0.00	0	0.00
<b>17</b>	<b>Улаанбаатарын дүн</b>	<b>7</b>	<b>29.48</b>	<b>124</b>	<b>5.20</b>	<b>76</b>	<b>0.32</b>	<b>56</b>	<b>0.24</b>
18	Аймгуудын дүн	4	101.24	52	12.99	18	0.46	38	0.97
<b>19</b>	<b>ЕРӨНХИЙ ДҮН</b>	<b>11</b>	<b>39.72</b>	<b>176</b>	<b>6.32</b>	<b>94</b>	<b>0.34</b>	<b>94</b>	<b>0.34</b>

Эрүүл мэндийн үзүүлэлт 2014 оны эхний 8 сараар

№	Дүүрэг	Халдварт өвчин		B15-19 Вируст хепатит/Viral hepatitis		B15- Цочмог А хепатит A/B15- Acute hepatitis A		B16- Цочмог В хепатит B/B16- Acute hepatitis B	
		Бодит тоо	10000 хүн амд	Бодит тоо	10000 хүн амд	Бодит тоо	10000 хүн амд	Бодит тоо	10000 хүн амд
1	Баянгол	1124	57	40	2.04	10	0.51	19	0.97
2	Баянзүрх	2837	95	86	2.87	22	0.73	49	1.64
3	Сонгинохайрхан	1615	60	61	2.26	10	0.37	34	1.26
4	Сүхбаатар	848	63.90	36	2.71	10	0.75	18	1.36
5	Хан Уул	801	61.96	36	2.78	10	0.77	18	1.39
6	Чингэлтэй	1393	89.93	41	2.65	8	0.52	20	1.29
7	Налайх	415	125.51	4	1.21	0	0.00	3	0.91
8	Багануур	289	104.38	7	2.53	2	0.72	3	1.08
9	Багахангай	6	16.01	0	0.00	0	0.00	0	0.00
<b>10</b>	<b>Дүүргүүдийн дүн</b>	<b>9328</b>	<b>74.80</b>	<b>311</b>	<b>2.49</b>	<b>72</b>	<b>0.58</b>	<b>164</b>	<b>1.32</b>
11	Энэрэл	22	0.18	0	0.00	0	0.00	0	0.00
12	Бусад эмнэлгүүд	109	0.90	0	0.00	0	0.00	0	0.00
13	Нийслэлийн ЭМГ-ын харьяа хувийн эмнэлэг	632	5.19	0	0.00	0	0.00	0	0.00
<b>14</b>	<b>Нийслэлийн ЭМГ-т нэгтгэгдсэн дүн</b>	<b>10094</b>	<b>80.95</b>	<b>311</b>	<b>2.49</b>	<b>72</b>	<b>0.58</b>	<b>164</b>	<b>1.32</b>
15	БЗХӨ, ДОХ төв	1203	9.89	0	0.00	0	0.00	0	0.00
16	Хаяг, тодорхойгүй	0	0.00	0	0.00	0	0.00	0	0.00
<b>17</b>	<b>Улаанбаатарын дүн</b>	<b>11297</b>	<b>90.59</b>	<b>311</b>	<b>2.49</b>	<b>72</b>	<b>0.58</b>	<b>164</b>	<b>1.32</b>
18	Аймгуудын дүн	230	<b>0.00</b>	66	0.00	4	0.00	34	0.00
<b>19</b>	<b>ЕРӨНХИЙ ДҮН</b>	<b>11527</b>	<b>92.44</b>	<b>377</b>	<b>3.02</b>	<b>76</b>	<b>0.61</b>	<b>198</b>	<b>1.59</b>

Эрүүл мэндийн үзүүлэлт 2014 оны эхний 8 сараар

№	Дүүрэг	B17-1 - Бусад цочмог вирус хепатит C /B17-1-Acute hepatitis C		A03 - Цусан суулга/Shigellosis		A02 Салмонеллт /Other salmonella infections		A05-Бактерийн гаралтай бусад хоолны хордлого	
		Бодит тоо	10000 хүн амд	Бодит тоо	10000 хүн амд	Бодит тоо	10000 хүн амд	Бодит тоо	10000 хүн амд
1	Баянгол	8	0.41	142	7.23	9	0.46	8	0.41
2	Баянзүрх	7	0.23	353	11.78	14	0.47	30	1.00
3	Сонгинохайрхан	4	0.15	172	6.38	5	0.19	32	1.19
4	Сүхбаатар	3	0.23	130	9.80	4	0.30	3	0.23
5	Хан Уул	4	0.31	88	6.81	4	0.31	8	0.62
6	Чингэлтэй	3	0.19	148	9.55	6	0.39	2	0.13
7	Налайх	0	0.00	5	1.51	1	0.30	1	0.30
8	Багануур	1	0.36	20	7.22	0	0.00	0	0.00
9	Багахангай	0	0.00	2	5.34	0	0.00	0	0.00
<b>10</b>	<b>Дүүргүүдийн дүн</b>	<b>30</b>	<b>0.24</b>	<b>1060</b>	<b>8.50</b>	<b>43</b>	<b>0.34</b>	<b>84</b>	<b>0.67</b>
11	Энэрэл	0	0.00	0	0.00	0	0.00	0	0.00
12	Бусад эмнэлгүүд	0	0.00	0	0.00	0	0.00	0	0.00
13	Нийслэлийн ЭМГ-ын харьяа хувийн эмнэлэг	0	0.00	0	0.00	0	0.00	0	0.00
<b>14</b>	<b>Нийслэлийн ЭМГ-т нэгтгэгдсэн дүн</b>	<b>30</b>	<b>0.24</b>	<b>1060</b>	<b>8.50</b>	<b>43</b>	<b>0.34</b>	<b>84</b>	<b>0.67</b>
15	БЗХӨ, ДОХ төв	0	0.00	0	0.00	0	0.00	0	0.00
16	Хаяг, тодорхойгүй	0	0.00	0	0.00	0	0.00	0	0.00
<b>17</b>	<b>Улаанбаатарын дүн</b>	<b>30</b>	<b>0.24</b>	<b>1060</b>	<b>8.50</b>	<b>43</b>	<b>0.34</b>	<b>84</b>	<b>0.67</b>
18	Аймгуудын дүн	11	0.00	36	0.00	8	0.00	4	0.00
<b>19</b>	<b>ЕРӨНХИЙ ДҮН</b>	<b>41</b>	<b>0.33</b>	<b>1096</b>	<b>8.79</b>	<b>51</b>	<b>0.41</b>	<b>88</b>	<b>0.71</b>



Эрүүл мэндийн үзүүлэлт 2014 оны эхний 8 сараар

№	Дүүрэг	A39 Менингококкт халдвар/Meningococcal infection		B01 Салхинцэцэг / Varicella/		B26 Гахай хавдар / Mumps/		A38 Улаан эсэргэнэ / Scarlet fever/	
		Бодит тоо	10000 хүн амд	Бодит тоо	10000 хүн амд	Бодит тоо	10000 хүн амд	Бодит тоо	10000 хүн амд
1	Баянгол	0	0.00	192	9.78	22	1.12	30	1.53
2	Баянзүрх	0	0.00	553	18.46	69	2.30	50	1.67
3	Сонгинохайрхан	0	0.00	245	9.09	18	0.67	20	0.74
4	Сүхбаатар	0	0.00	165	12.43	14	1.05	15	1.13
5	Хан Уул	2	0.15	134	10.36	11	0.85	10	0.77
6	Чингэлтэй	0	0.00	197	12.72	15	0.97	20	1.29
7	Налайх	3	0.91	69	20.87	3	0.91	1	0.30
8	Багануур	0	0.00	53	19.14	3	1.08	0	0.00
9	Багахангай	0	0.00	0	0.00	0	0.00	0	0.00
<b>10</b>	<b>Дүүргүүдийн дүн</b>	<b>5</b>	<b>0.04</b>	<b>1608</b>	<b>12.89</b>	<b>155</b>	<b>1.24</b>	<b>146</b>	<b>1.17</b>
11	Энэрэл	0	0.00	0	0.00	0	0.00	0	0.00
12	Бусад эмнэлгүүд	0	0.00	0	0.00	0	0.00	0	0.00
13	Нийслэлийн ЭМГ-ын харьяа хувийн эмнэлэг	0	0.00	0	0.00	0	0.00	0	0.00
<b>14</b>	<b>Нийслэлийн ЭМГ-т нэгтгэгдсэн дүн</b>	<b>5</b>	<b>0.04</b>	<b>1608</b>	<b>12.89</b>	<b>155</b>	<b>1.24</b>	<b>146</b>	<b>1.17</b>
15	БЗХӨ, ДОХ төв	0	0.00	0	0.00	0	0.00	0	0.00
16	Хаяг, тодорхойгүй	0	0.00	0	0.00	0	0.00	0	0.00
<b>17</b>	<b>Улаанбаатарын дүн</b>	<b>5</b>	<b>0.04</b>	<b>1608</b>	<b>12.89</b>	<b>155</b>	<b>1.24</b>	<b>146</b>	<b>1.17</b>
18	Аймгуудын дүн	0	0.00	52	0.00	9	0.00	4	0.00
<b>19</b>	<b>ЕРӨНХИЙ ДҮН</b>	<b>5</b>	<b>0.04</b>	<b>1660</b>	<b>13.31</b>	<b>164</b>	<b>1.32</b>	<b>150</b>	<b>1.20</b>

Эрүүл мэндийн үзүүлэлт 2014 оны эхний 8 сараар

№	Дүүрэг	P36 Нярайн бактерт үжил/Bac- terial sepsis of newborn/		A46 Ёлом / Erysipelas/		B06 Улаанууд /Ru- bella/		A23 Бруцеллөз / Brucellosis/	
		Бодит тоо	10000 хүн амд	Бодит тоо	10000 хүн амд	Бодит тоо	10000 хүн амд	Бодит тоо	10000 хүн амд
1	Баянгол	0	0.00	4	0.20	0	0.00	1	0.05
2	Баянзүрх	2	0.07	19	0.63	0	0.00	4	0.13
3	Сонгинохайрхан	0	0.00	13	0.48	0	0.00	2	0.07
4	Сүхбаатар	0	0.00	6	0.45	0	0.00	1	0.08
5	Хан Уул	0	0.00	2	0.15	0	0.00	0	0.00
6	Чингэлтэй	0	0.00	7	0.45	0	0.00	0	0.00
7	Налайх	0	0.00	0	0.00	0	0.00	0	0.00
8	Багануур	0	0.00	2	0.72	0	0.00	5	1.81
9	Багахангай	0	0.00	0	0.00	0	0.00	0	0.00
<b>10</b>	<b>Дүүргүүдийн дүн</b>	<b>2</b>	<b>0.02</b>	<b>53</b>	<b>0.43</b>	<b>0</b>	<b>0.00</b>	<b>9</b>	<b>0.07</b>
11	Энэрэл	0	0.00	0	0.00	0	0.00	0	0.00
12	Бусад эмнэлгүүд	0	0.00	0	0.00	0	0.00	0	0.00
13	Нийслэлийн ЭМГ- ын харьяа хувийн эмнэлэг	0	0.00	0	0.00	0	0.00	0	0.00
<b>14</b>	<b>Нийслэлийн ЭМГ-т нэгтгэгдсэн дүн</b>	<b>2</b>	<b>0.02</b>	<b>53</b>	<b>0.43</b>	<b>0</b>	<b>0.00</b>	<b>9</b>	<b>0.07</b>
15	БЗХӨ, ДОХ төв	0	0.00	0	0.00	0	0.00	0	0.00
16	Хаяг, тодорхойгүй	0	0.00	0	0.00	0	0.00	0	0.00
<b>17</b>	<b>Улаанбаатарын дүн</b>	<b>2</b>	<b>0.02</b>	<b>53</b>	<b>0.43</b>	<b>0</b>	<b>0.00</b>	<b>9</b>	<b>0.07</b>
18	Аймгуудын дүн	1	0.00	7	0.00	0	0.00	0	0.00
<b>19</b>	<b>ЕРӨНХИЙ ДҮН</b>	<b>3</b>	<b>0.02</b>	<b>60</b>	<b>0.48</b>	<b>0</b>	<b>0.00</b>	<b>9</b>	<b>0.07</b>

Эрүүл мэндийн үзүүлэлт 2014 эхний 8 сараар

№	Дүүрэг	B08.4 Энтеровируст тууралттай цэврүүт фарингит / Hand, foot and mouth disease /		B08.3 Эритема/Erythema infectiosum [fifth disease]		A84 Хачигт энцефалит / Tick-borne viral encephalitis/		A77 Хачигт рикеттиоз / Tick-borne rickettsioses/	
		Бодит тоо	10000 хүн амд	Бодит тоо	10000 хүн амд	Бодит тоо	10000 хүн амд	Бодит тоо	10000 хүн амд
1	Баянгол	178	9.06	0	0.00	0	0.00	4	0.20
2	Баянзүрх	381	12.72	5	0.17	0	0.00	18	0.60
3	Сонгинохайрхан	166	6.16	1	0.04	0	0.00	12	0.45
4	Сүхбаатар	121	9.12	4	0.30	0	0.00	9	0.68
5	Хан Уул	99	7.66	3	0.23	0	0.00	11	0.85
6	Чингэлтэй	142	9.17	0	0.00	0	0.00	9	0.58
7	Налайх	27	8.17	0	0.00	0	0.00	1	0.30
8	Багануур	8	2.89	0	0.00	0	0.00	2	0.72
9	Багахангай	0	0.00	0	0.00	0	0.00	0	0.00
<b>10</b>	<b>Дүүргүүдийн дүн</b>	<b>1122</b>	<b>9.00</b>	<b>13</b>	<b>0.10</b>	<b>0</b>	<b>0.00</b>	<b>66</b>	<b>0.53</b>
11	Энэрэл	0	0.00	0	0.00	0	0.00	0	0.00
12	Бусад эмнэлгүүд	0	0.00	0	0.00	0	0.00	0	0.00
13	Нийслэлийн ЭМГ-ын харьяа хувийн эмнэлэг	0	0.00	0	0.00	0	0.00	0	0.00
<b>14</b>	<b>Нийслэлийн ЭМГ-т нэгтгэгдсэн дүн</b>	<b>1122</b>	<b>9.00</b>	<b>13</b>	<b>0.10</b>	<b>0</b>	<b>0.00</b>	<b>66</b>	<b>0.53</b>
15	БЗХӨ, ДОХ төв	0	0.00	0	0.00	0	0.00	0	0.00
16	Хаяг, тодорхойгүй	0	0.00	0	0.00	0	0.00	0	0.00
<b>17</b>	<b>Улаанбаатарын дүн</b>	<b>1122</b>	<b>9.00</b>	<b>13</b>	<b>0.10</b>	<b>0</b>	<b>0.00</b>	<b>66</b>	<b>0.53</b>
18	Аймгуудын дүн	35	0.00	0	0.00	1	0.00	7	0.00
<b>19</b>	<b>ЕРӨНХИЙ ДҮН</b>	<b>1157</b>	<b>9.28</b>	<b>13</b>	<b>0.10</b>	<b>1</b>	<b>0.01</b>	<b>73</b>	<b>0.59</b>

Эрүүл мэндийн үзүүлэлт 2014 оны эхний 8 сараар

№	Дүүрэг	A22 Боом өвчин / Anthrax/		Хумхаа B50.0		A50-A53 Тэмбүү /Syphilis		A 54 Гонококкт халдвар /Gonococcal infection/	
		Бодит тоо	10000 хүн амд	Бодит тоо	10000 хүн амд	Бодит тоо	10000 хүн амд	Бодит тоо	10000 хүн амд
1	Баянгол	0	0.00	0	0.00	150	7.64	25	1.27
2	Баянзүрх	0	0.00	0	0.00	390	13.02	93	3.10
3	Сонгинохайрхан	0	0.00	0	0.00	279	10.35	41	1.52
4	Сүхбаатар	0	0.00	0	0.00	122	9.19	19	1.43
5	Хан Уул	0	0.00	0	0.00	148	11.45	14	1.08
6	Чингэлтэй	0	0.00	1	0.06	404	26.08	51	3.29
7	Налайх	0	0.00	0	0.00	98	29.64	17	5.14
8	Багануур	0	0.00	0	0.00	63	22.75	50	18.06
9	Багахангай	0	0.00	0	0.00	0	0.00	0	0.00
<b>10</b>	<b>Дүүргүүдийн дүн</b>	<b>0</b>	<b>0.00</b>	<b>1</b>	<b>0.01</b>	<b>1654</b>	<b>13.26</b>	<b>310</b>	<b>2.49</b>
11	Энэрэл	0	0.00	0	0.00	0	0.00	0	0.00
12	Бусад эмнэлгүүд	0	0.00	0	0.00	44	0.36	9	0.07
13	Нийслэлийн ЭМГ-ын харьяа хувийн эмнэлэг	0	0.00	0	0.00	114	0.94	202	1.66
<b>14</b>	<b>Нийслэлийн ЭМГ-т нэгтгэгдсэн дүн</b>	<b>0</b>	<b>0.00</b>	<b>1</b>	<b>0.01</b>	<b>1815</b>	<b>14.55</b>	<b>521</b>	<b>4.18</b>
15	БЗХӨ, ДОХ төв	0	0.00	0	0.00	480	3.94	424	3.48
16	Хаяг, тодорхойгүй	0	0.00	0	0.00	0	0.00	0	0.00
<b>17</b>	<b>Улаанбаатарын дүн</b>	<b>0</b>	<b>0.00</b>	<b>1</b>	<b>0.01</b>	<b>2295</b>	<b>18.40</b>	<b>945</b>	<b>7.58</b>
18	Аймгуудын дүн	0	0.00	0	0.00	0	0.00	0	0.00
<b>19</b>	<b>ЕРӨНХИЙ ДҮН</b>	<b>0</b>	<b>0.00</b>	<b>1</b>	<b>0.01</b>	<b>2295</b>	<b>18.40</b>	<b>945</b>	<b>7.58</b>

Эрүүл мэндийн үзүүлэлт 2014 оны эхний 8 сараар

№	Дүүрэг	A15-A19 Сүрьеэ /Tuberculosis/		B36-B49 Мөөгөнцөр / Mycoses/		A59 Трихомониаз Trichomoniasis		B20-B24 ХДХВ/ ДОХ	
		Бодит тоо	10000 хүн амд	Бодит тоо	10000 хүн амд	Бодит тоо	10000 хүн амд	Бодит тоо	10000 хүн амд
1	Баянгол	239	12.17	25	1.27	55	2.80	0	0.00
2	Баянзүрх	505	16.85	0	0.00	265	8.84	0	0.00
3	Сонгинохайрхан	456	16.91	0	0.00	92	3.41	0	0.00
4	Сүхбаатар	183	13.79	0	0.00	16	1.21	0	0.00
5	Хан Уул	173	13.38	0	0.00	58	4.49	0	0.00
6	Чингэлтэй	200	12.91	61	3.94	89	5.75	0	0.00
7	Налайх	52	15.73	87	26.31	46	13.91	0	0.00
8	Багануур	25	9.03	7	2.53	48	17.34	0	0.00
9	Багахангай	4	10.67	0	0.00	0	0.00	0	0.00
<b>10</b>	<b>Дүүргүүдийн дүн</b>	<b>1837</b>	<b>14.73</b>	<b>180</b>	<b>1.44</b>	<b>669</b>	<b>5.36</b>	<b>0</b>	<b>0.00</b>
11	Энэрэл	22	0.18	0	0.00	0	0.00	0	0.00
12	Бусад эмнэлгүүд	38	0.31	0	0.00	17	0.14	0	0.00
13	Нийслэлийн ЭМГ-ын харьяа хувийн эмнэлэг	0	0.00	0	0.00	116	0.95	0	0.00
<b>14</b>	<b>Нийслэлийн ЭМГ-т нэгтгэгдсэн дүн</b>	<b>1897</b>	<b>15.21</b>	<b>381</b>	<b>3.06</b>	<b>802</b>	<b>6.43</b>	<b>0</b>	<b>0.00</b>
15	БЗХӨ, ДОХ төв	0	0.00	0	0.00	273	2.24	26	0.21
16	Хаяг, тодорхойгүй	0	0.00	0	0.00	0	0.00	0	0.00
<b>17</b>	<b>Улаанбаатарын дүн</b>	<b>1897</b>	<b>15.21</b>	<b>381</b>	<b>3.06</b>	<b>1075</b>	<b>8.62</b>	<b>26</b>	<b>0.21</b>
18	Аймгуудын дүн	0	0.00	0	0.00	0	0.00	0	0.00
<b>19</b>	<b>ЕРӨНХИЙ ДҮН</b>	<b>1897</b>	<b>15.21</b>	<b>381</b>	<b>3.06</b>	<b>1075</b>	<b>8.62</b>	<b>26</b>	<b>0.21</b>

### НЭМГ-ын харьяа хувийн хэвшлийн эмнэлгүүдийн үзүүлэлт

2014 оны эхний 8 сарын байдлаар нийт 655198 үзлэг хийгдсэнээс урдчилан сэргийлэх үзлэг 2.99%, өвчний учир амбулаториор 96.20%, идэвхтэй хяналт 0.76%, гэрийн идэвхтэй хяналт 0.01%, гэрийн дуудлага 0.02%-ийг эзэлж байна. Ор бүхий эмнэлэгт 32004.5 хүн эмчлэгдэн гарч 225789 ор хоног ашигласан ба орны фонд ашиглалтын хувь 67.43, дундаж ор хоног 7.05, орны эргэлт 21.03 байна. Эмнэлгийн нас баралт 2 бүртгэгдсэн байна.

Ямар байгууллага	Мэдээ өгсөн байгууллагын тоо	Үйлчилсэн хүн	Бүгд үзлэг	У/С	Амбулаторт	Үүнээс		Идэвхтэй хяналт	Гэрийн идэвхтэй хяналт	Дуудлагаар	Сувилал		
						Анх	Давтан				Хэвтсэн хүний тоо	Гарсан хүний тоо	Ор хоног
Амбулатори	3590	445607	577952	17310	555634	331984	223650	4773	68	167	0	0	0
Ортой	491	13118	60210	1290	58822	37908	20914	98	0	0	0	0	0
Сувилал	312	9352	17036	1022	15860	9352	6508	132	16	6	12343	12180	91295
Дүн	4420	469611	655198	19622	630316	379244	251072	5003	84	173	12343	12180	91295

Ямар байгууллага	Стационар			Эмнэлгийн нас баралт				төрөлт	Амьд төрсөн хүүхэд	Үүнээс		БЗДХ бүгд	Үүнээс			
	Хэвтсэн хүний тоо	Гарсан хүний тоо	Ор хоног	Бүгд	эр	эм	Үүнээс хоног болоогүй			Эр	Эм		Тэмбүү	Заг хүйтэн	Трихоманиаз	Бэлгийн мөөгөнцөр
Амбулатори	0	0	0	0			0	0	0	0	0	632	114	202	116	200
Ортой	30867	29607	213383	2	1	1	0	272	273	139	134	0	0	0	0	0
Сувилал	1538	1995	12406				0	23	23	12	11	0	0	0	0	0
Дүн	32405	31602	225789	2	1	1	0	295	296	151	145	632	114	202	116	200

## Хувийн эмнэлгийн үзүүлэлт / Эхний 8 сараар /

д/д	Эмнэлгийн нэр	Хэвтсэн	гарсан	ор хоног	Эмчлэгд сэн өвчтөн	Дундаж ор хоног	Орны эргэлт	ОФА %
1	Амин-Эрдэнэ	667	689	5612	678	8.27	16.95	63.77
2	Авецина	935	922	7349	928.5	7.91	12.71	45.76
3	АВМА	238	234	1723	236	7.30	9.44	31.37
4	АСЭ	572	557	2609	564.5	4.62	28.22	59.29
5	Баянгол	1069	1060	4459	1065	4.18	26.61	50.67
6	Буянт оношилгоо	566	599	4267	582.5	7.32	23.3	77.58
7	Бурам номиун	420	419	3205	419.5	7.64	27.96	97.11
8	Буянт-Ээж	401	409	2743	405	6.77	27	83.12
9	Бүсгүй	410	400	2445	405	6.03	16.2	44.45
10	Бумаа санаа	437	422	3043	429.5	7.08	21.47	69.15
11	Бум-Энэрэл	304	303	2110	303.5	6.95	8.67	27.40
12	Гэгээмэд	492	480	2760	486	5.67	48.6	125.4
13	Гэрэлдагуулагч	0	0	0	0	0	0	0
14	Гарьд манлай	565	547	3877	556	6.97	18.53	58.74
15	далд-Увидас	615	604	4790	609.5	7.85	24.38	87.09
16	дангал	121	111	766	116	6.60	11.6	34.88
17	дархан-Оточ	574	572	4512	573	7.87	19.1	68.36
18	Далд засал	877	830	5807	853.5	6.80	28.45	87.98
19	Жинст	842	802	6823	822	8.3	32.88	124.05
20	Замбага трейд	264	271	2346	267.5	8.77	26.75	106.64
21	Зүтгэл найдвар	383	386	3747	384.5	9.74	19.22	85.15
22	Зуун наст	330	311	2373	320.5	7.40	16.02	53.93
23	Идэрмэг	239	240	2290	239.5	9.56	11.97	52.04
24	Ивэн	325	281	1426	303	4.70	23.30	49.86
25	Их зайсан	162	160	1329	161	8.25	8.05	30.20
26	Корсан	217	207	1305	212	6.15	26.5	74.14
27	Ливерген	249	240	2133	245	8.70	16.33	64.63
28	Мөнгөн чагнуур	348	339	2470	343.5	7.19	26.42	86.36
29	Манал-Оточ	406	398	3442	402	8.56	9.38	36.38
30	Мангут	844	850	5348	847	6.31	6.05	17.36
31	Мишээлбурам	457	354	3913	405.5	9.65	13.51	59.28
32	Мон-Мэс	0	0	0	0	0	0	0
33	Мөнх-Оньч	264	262	1863	263	7.08	17.53	54.45
34	Мөнхийн ус	87	100	706	93.5	7.55	6.23	21.39
35	Натул	200	198	547	199	2.74	18.09	22.60
36	Номун	2675	2703	14700	2690	5.46	23.38	58.10
37	Орбита	106	107	448	106.5	4.20	7.1	13.57
38	Ортопед	249	241	1072	245	4.36	24.5	48.72
39	САНТЭ	51	51	159	51	3.11	5.1	7.227
40	Сорогзон	242	246	1419	244	5.81	13.55	35.83
41	Сэрсэндэмид	245	239	1944	242	8.03	24.2	88.36

## Хувийн эмнэлгийн үзүүлэлт / Эхний 8 сараар /

д/д	Эмнэлгийн нэр	Хэвтсэн	гарсан	ор хоног	Эмчлэгдсэн өвчтөн	Дундаж ор хоног	Орны эргэлт	ОФА %
42	«Си Жи Эс» ХХК CGS	599	597	4664	598	7.79	29.9	106
43	Солонго	246	245	693	245.5	2.82	16.36	21
44	Таны төлөө бид	833	817	4513	825	5.47	16.5	41.02
45	Талимаа	230	225	1350	227.5	5.93	11.37	30.68
46	Топуна	396	404	3278	400	8.19	26.67	99.33
47	Туйплин / Эрин /	718	708	5105	713	7.16	11.88	38.67
48	Түмэншанд	276	282	2269	279	8.13	27.9	103.14
49	Увидаст байгал	170	159	1372	164.5	8.34	20.56	77.95
50	Флошийп	641	621	5229	631	8.28	14.02	52.81
51	Хүмүүн	308	306	2724	307	8.87	16.15	65.16
52	Хасу манал	252	248	2121	250	8.48	25	96.49
53	Хатагтай	320	298	934	309	3.02	20.6	28.30
54	Хоржимиза	390	382	3042	386	7.88	25.73	92.18
55	Хулж боржгон	350	347	2936	348.5	8.42	13.94	53.32
56	Халиунтолгой	404	392	2909	398	7.30	22.11	73.46
57	Хазаадай	265	262	1723	263.5	6.53	5.85	17.40
58	Хатан ижий	255	256	2270	255.5	8.88	17.03	68.78
59	ЦНС	838	660	6326	749	8.44	24.96	95.84
60	Чимэжүд	335	327	2450	331	7.40	11.03	37.12
61	Чимэг-Оюу	392	373	3436	382.5	8.98	38.25	156.18
62	Шагдарсүрэн	365	366	1692	365.5	4.62	18.27	38.45
63	Энх-Ану	282	284	2428	283	8.58	14.15	55.18
64	Энхийн төлөө	37	37	227	37	6.13	4.62	12.89
65	Энхжил	530	518	4062	524	7.75	17.46	61.54
66	Энх-Ундрага	1773	1694	13900	1733.5	8.01	21.66	78.97
67	Энх саруул	93	93	40	93	0.43	11.62	2.27
68	Энэрэл мамоц	215	221	1443	218	6.61	27.25	81.98
69	Ээлтэй оточ	547	532	4447	539.5	8.24	17.98	67.37
70	Эйд	162	148	912	155	5.88	10.33	27.63
71	Хосчавхдас	165	159	1117	162	6.89	10.8	33.84
72	Персон	204	206	1416	205	6.90	20.5	64.36
73	Үйлсбүтэмж	11	13	77	12	6.41	1.2	3.5
74	Тогсун	215	215	1647	215	7.66	14.33	49.90
75	Сити амбат	121	97	411	109	3.77	10.9	18.68
76	ЯМНЭ	46	43	422	44.5	9.48	1.11	4.79
77	ТДК	17	17	146	17	8.58	3.4	13.27
78	Оточ одий	0	0	0	0		0	0
79	Таманука Батануган	0	0	0	0		0	0
80	Ливмед	133	127	978	130	7.52	13	44.45
81	Эвт хүч	125	112	738	118.5	6.22	11.85	33.54
82	Алтан хүн	40	26	975	33	29.55	1.32	17.72
83	Миносоталайф	59	59	590	59	10	5.9	26.81



Нийслэлийн засаг даргын хэрэгжүүлэгч агентлаг  
Нийслэлийн Эрүүл мэндийн газар

Шуудангийн хаяг: Чингэлтэй дүүрэг Хангарьд ордон, Ц.Жигжиджавын гудамж-9  
Багатойруу – 15160

Утас/Telephone	329114
Факс/Fax	976-11-325076
Э-шуудан/E-mail	<a href="mailto:nemg@ubhealth.mn">nemg@ubhealth.mn</a>
Вэб сайт/Веб site	<a href="http://www.ubhealth.mn">www.ubhealth.mn</a>

Эрхэлсэн: Ш.Энхбат  
/ НЭМГ-ын дарга /

Хянасан: Н.Долгормаа  
/ НЭМГ-ын СХШХ-ийн дарга /

Мэдээллийг бэлтгэсэн: Г.Дэлгэрсүрэн  
/ Эрүүл мэндийн мэдээллийн мэргэжилтэн /