



НИЙСЛЭЛИЙН ЭРҮҮЛ МЭНДИЙН ГАЗАР

# НИЙСЛЭЛИЙН ХҮН АМЫН ЭРҮҮЛ МЭНДИЙН ҮЗҮҮЛЭЛТ

2016 оны 1 сараар

Улаанбаатар хот

2016 он

2015.2016 он

Эрүүл мэндийн үзүүлэлт

/ Нийслэлийн нийт дүн /

ҮЗҮҮЛЭЛТ		НЭГЖ	2015 он	2016 он	Өсөлт бууралт
ХҮН АМЫН ТОО		бодит тоо	1290759	1314486	23727
ТӨРСӨН ЭХ		бодит тоо	3340	3198	-142
АМЬД ТӨРСӨН НЯРАЙ		бодит тоо	3382	3221	-161
АМЬГҮЙ ТӨРСӨН НЯРАЙ		бодит тоо	22	22	0
		1000 нийт төрөлтөнд	6.46	6.78	0.32
ГЭРИЙН ТӨРӨЛТ		бодит тоо	13	16	3
		хувь	0.38	0.50	0.12
ЖИРЭМСНИЙ ЭРТ ХЯНАЛТЫН ХУВЬ		Хувь	82.88	84.67	1.79
БУХ НАС БАРАЛТ		бодит тоо	603	562	-41
ЭМНЭЛГИЙН НАС БАРАЛТ		бодит тоо	205	190	-15
		хувь	0.66	0.59	-0.07
ХОНОГ БОЛООГУЙ НАС БАРАЛТ		бодит тоо	37	43	6
		хувь	18.50	22.63	4.13
ЭХИЙН ЭНДЭГДЭЛ		бодит тоо	1	0	-1
		100000 амьд төрөлтөд	29.57	0.00	-29.57
5 ХҮРТЭЛХ НАСНЫ ХҮҮХДИЙН ЭНДЭГДЭЛ		бодит тоо	59	52	-7
		1000 амьд төрөлтөд	17.42	16.14	-1.28
НЯЛХАСЫН ЭНДЭГДЭЛ		бодит тоо	52	42	-10
		1000 амьд төрөлтөд	15.38	13.04	-2.34
НЯРАЙН ЭНДЭГДЛИЙН ТҮВШИН		бодит тоо	39	27	-12
		1000 амьд төрөлтөд	11.53	8.38	-3.15
		Нялхасын эндэгдэлд эзлэх хувь	75.00	64.29	-10.71
ҮҮНЭЭС	НЯРАЙН ЭРТ ҮЕИЙН НАС БАРАЛТ	бодит тоо	31	21	-10
		Хувь	79.5	77.8	-1.7
	НЯРАЙН ХОЖУУ ҮЕИЙН НАС БАРАЛТ	бодит тоо	8	6	-2
		Хувь	20.5	22.2	1.7
ПЕРИНАТАЛЬ ЭНДЭГДЭЛ		бодит тоо	53	43	-10
		1000 нийт төрөлтөд	15.6	13.3	-2.31
1-5 ХҮРТЭЛХ НАСНЫ ХҮҮХДИЙН ЭНДЭГДЭЛ		бодит тоо	7	10	3
		1000 амьд төрөлтөд	2.07	3.10	1.03
ҮҮНЭЭС	ШАЛТГААН	өвчний улмаас	4	7	3
		осол гэмтлээр	3	3	0
ЭМЧЛЭГДСЭН ӨВЧТӨН		бодит тоо	30867.0	32107.0	1240
ОРНЫ ФОНД АШИГЛАЛТ		хувь	92.93	86.13	-6.8
ОР ХОНОГ		бодит тоо	236860	240683	3823
ДУНДАЖ ОР ХОНОГ		бодит тоо	7.67	7.50	-0.17
ОРНЫ ЭРГЭЛТ		бодит тоо	3.33	3.16	-0.17

ҮЗҮҮЛЭЛТ	НЭГЖ	2015 он	2016 он	Өсөлт бууралт
ХАЛДВАРТ ӨВЧИН БҮГД	бодит тоо	1511	3528	2017
	10,0 х/а-д	11.71	26.84	15.13
ГЕПАТИТ	бодит тоо	53	41	-12
	10,0 х/а-д	0.41	0.31	-0.1
МЕНИНГИТ	бодит тоо	0	0	0
	10,0 х/а-д	0.00	0.00	0
ЦУСАН СУУЛГА	бодит тоо	82	106	24
	10,0 х/а-д	0.64	0.81	0.17
САЛХИН ЦЭЦЭГ	бодит тоо	385	459	74
	10,0 х/а-д	2.98	3.49	0.51
ГАХАЙ ХАВДАР	бодит тоо	7	34	27
	10,0 х/а-д	0.05	0.26	0.21
САЛЬМОНЕЛЛЁЗ	бодит тоо	6	3	-3
	10,0 х/а-д	0.05	0.02	-0.03
УЛААН ЭСЭРГЭНЭ	бодит тоо	18	103	85
	10,0 х/а-д	0.14	0.78	0.64
ХООЛНЫ ХОРДЛОГО	бодит тоо	0	2	2
	10,0 х/а-д	0.00	0.02	0.02
ЁЛОМ	бодит тоо	10	17	7
	10,0 х/а-д	0.08	0.13	0.05
УЛААНУУД	бодит тоо	0	3	3
	10,0 х/а-д	0.00	0.02	0.02
БРУЦЕЛЛЁЗ	бодит тоо	0	0	0
	10,0 х/а-д	0.00	0.00	0
НЯРАЙН ХАЛДВАР	бодит тоо	1	0	-1
	10,0 х/а-д	0.01	0.00	-0.01
ГАР ХӨЛ АМНЫ ӨВЧИН	бодит тоо	32	129	97
	10,0 х/а-д	0.25	0.98	0.73
ЭРИТЕМА	бодит тоо	0	10	10
	10,0 х/а-д	0.00	0.08	0.08
УЛААН БУРХАН	бодит тоо	0	1743	1743
	10,0 х/а-д	0.00	13.26	13.26
ТЭМБҮҮ	бодит тоо	362	291	-71
	10,0 х/а-д	2.80	2.21	-0.59
ТӨРӨЛХИЙН ТЭМБҮҮ	бодит тоо	4	0	-4
	10,0 х/а-д	0.03	0.00	-0.03
ЗАГ ХҮЙТЭН	бодит тоо	150	202	52
	10,0 х/а-д	1.16	1.54	0.38
ТРИХОМОНИАЗ	бодит тоо	152	207	55
	10,0 х/а-д	1.18	1.57	0.39
ШИНЭЭР ИЛЭРСЭН СҮРЬЕЭ	бодит тоо	217	150	-67
	10,0 х/а-д	1.68	1.14	-0.54
ДОХ	бодит тоо	1	2	1
	10,0 х/а-д	0.01	0.02	0.01

**Нийслэлийн эрүүл мэндийн газрын харьяа байгууллагуудын  
эрүүл мэндийн үзүүлэлтүүд**

№	ҮЗҮҮЛЭЛТ	НЭГЖ	2015 он НЭМГ- ын үзүүлэлт	2016 он НЭМГ- ын үзүүлэлт	Өсөлт бууралт
1	ТӨРСӨН ЭХ	бодит тоо	2374	2216	-158
2	АМЬД ТӨРСӨН НЯРАЙ	бодит тоо	2398	2219	-179
3	АМЬГҮЙ ТӨРСӨН НЯРАЙ	бодит тоо	12	16	4
		1000 нийт төрөлтөд	4.98	7.16	2.18
4	ГЭРИЙН ТӨРӨЛТ	бодит тоо	7	8	1
		хувь	0.29	0.36	0.07
5	ЖИРЭМСНИЙ ЭРТ ХЯНАЛТ	Хувь	82.88	84.67	1.79
6	БҮХ НАС БАРАЛТ	бодит тоо	329	301	-28
7	ЭМНЭЛГИЙН НАС БАРАЛТ	бодит тоо	48	42	-6
		хувь	0.24	0.21	-0.03
8	ХОНОГ БОЛООГҮЙ НАС БАРАЛТ	бодит тоо	12	14	2
		хувь	25.00	33.33	8.33
9	ЭХИЙН ЭНДЭГДЭЛ	бодит тоо	0	0	0
		100000 амьд төрөлтөд	0.00	0.00	0.00
10	5 ХҮРТЭЛХ НАСНЫ ХҮҮХДИЙН ЭНДЭГДЭЛ	бодит тоо	11	9	-2
		1000 амьд төрөлтөд	4.59	4.06	-0.53
11	1-5 ХҮРТЭЛХ НАСНЫ ХҮҮХДИЙН ЭНДЭГДЭЛ	бодит тоо	0	1	1
		1000 амьд төрөлтөд	0.00	0.45	0.45
12	1 ХҮРТЭЛХ НАСНЫ ХҮҮХДИЙН ЭНДЭГДЭЛ	бодит тоо	11	8	-3
		1000 амьд төрөлтөд	4.59	3.61	-0.98
13	НЯРАЙН ЭНДЭГДЛИЙН ТҮВШИН	бодит тоо	9	5	-4
		1000 амьд төрөлтөд	3.75	2.25	-1.50
		Нялхасын эндэгдэлд эзлэх хувь	81.82	62.50	-19.32
	НЯРАЙН ЭРТ ҮЕИЙН НАС БАРАЛТ	бодит тоо	8	5	-3
		Хувь	88.89	100.00	11.11
	НЯРАЙН ХОЖУУ ҮЕИЙН НАС БАРАЛТ	бодит тоо	1	0	-1
Хувь		11.11	0.00	-11.11	
14	ПЕРИНАТАЛЬ ЭНДЭГДЭЛ	бодит тоо	20	21	1
		1000 нийт төрөлтөнд	8.30	9.40	1.10
15	ЭМЧЛЭГДСЭН ӨВЧТӨН	бодит тоо	19981.5	20295.5	314
16	ОР ХОНОГ	бодит тоо	135007	136711	1704
17	ОРНЫ ФОНД АШИГЛАЛТ	хувь	92.66	80.08	-12.58
18	ДУНДАЖ ОР ХОНОГ	бодит тоо	6.76	6.74	-0.02
19	ОРНЫ ЭРГЭЛТ	бодит тоо	3.77	3.27	-0.5
20	АМБУЛАТОРИЙН ҮЗЛЭГ	бодит тоо	656559	642318	-14241
21	УРЬДЧИЛАН СЭРГИЙЛЭХ ҮЗЛЭГ	Хувь	31.56	32.78	1.22

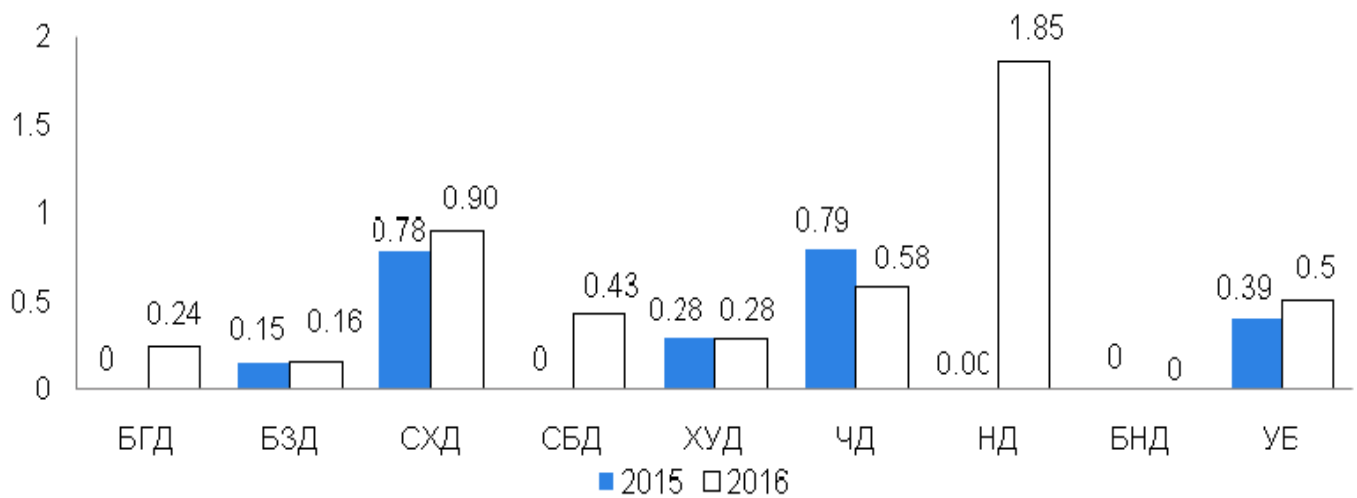
## Эх, хүүхдийн эрүүл мэндийн үзүүлэлт

(2016 оны 1 сарын байдлаар)

**Төрөлт:** 2016 оны 1 сард нийслэлийн хэмжээнд 3198 эх амаржсан нь өмнөх оны мөн үетэй харьцуулахад 142 төрөлтөөр буюу 4.44 хувиар буурсан. НЭМГ-ын харьяа эмнэлгүүдэд 2216 эх амаржсан нь 158 төрөлтөөр буюу 7.12 хувиар буурсан. Нийт төрөлтийн 69.29 хувь нь НЭМГ-ын харьяа эмнэлгүүдэд, 30.71 хувь нь ЭХЭМҮТ, ХӨСҮТ, Гурван гал, Интермед эмнэлгүүдэд амаржсан байна. Нийт амьд төрсөн хүүхдийн 68.89 хувь нь НЭМГ-ын харьяа амаржих болон хувийн эмнэлэгт төрсөн ба 51.19 хувь нь эрэгтэй, 48.81 хувь нь эмэгтэй байна. Төрөөд 1 цагийн дотор хөхөө амласан хүүхдийн хувь 96.67 байна. Амьд төрсөн нярайн 2.97 хувь нь 2500 граммаас бага жинтэй, 0.54 хувь нь төрөлхийн гажигтай төржээ.

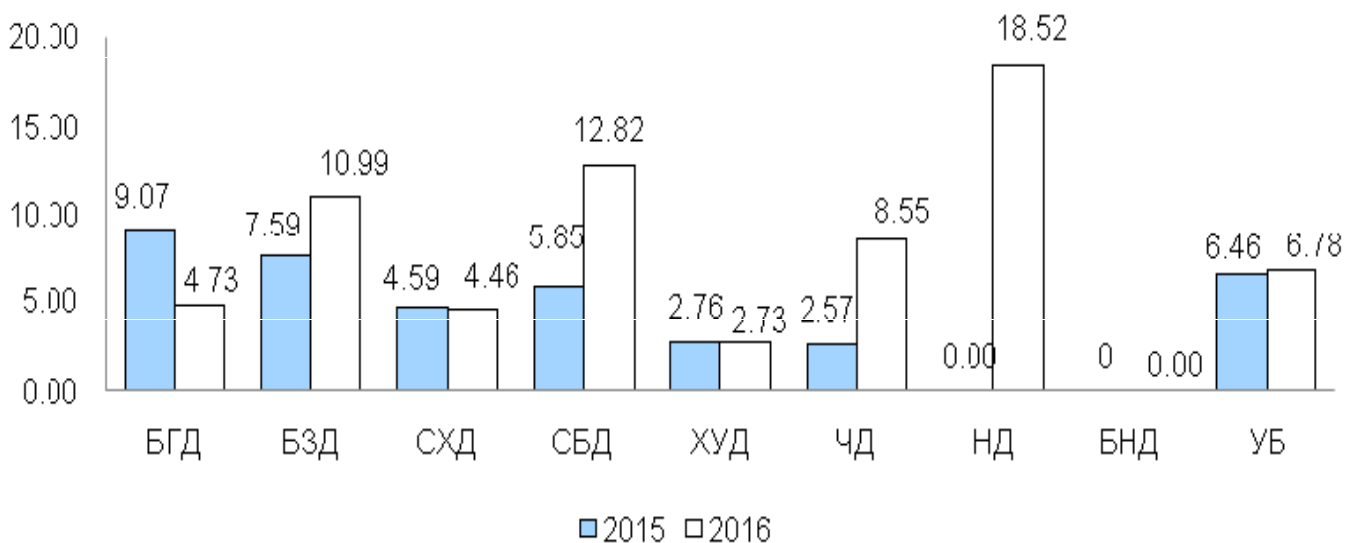
Гэрийн төрөлтийн 16 тохиолдол бүртгэгдсэн нь өмнөх оноос 3 тохиолдол буюу 18.75 хувиар нэмэгдсэн байна. Гэрийн төрөлт Чингэлтэй, Сонгинохайрхан, Налайх дүүргүүдэд хотын дундаж үзүүлэлтээс өндөр байна.

Зураг 1. Гэрийн төрөлтийн хувь, дүүргүүдийн байршлаар



Амьгүй төрөлтийн 22 тохиолдол бүртгэгдсэн нь өмнөх оны мөн үеэс 0,32-оор нэмэгдсэн байна. Амьгүй төрөлт Баянзүрх, Сүхбаатар, Налайх дүүрэгт хотын дунджаас өндөр байна.

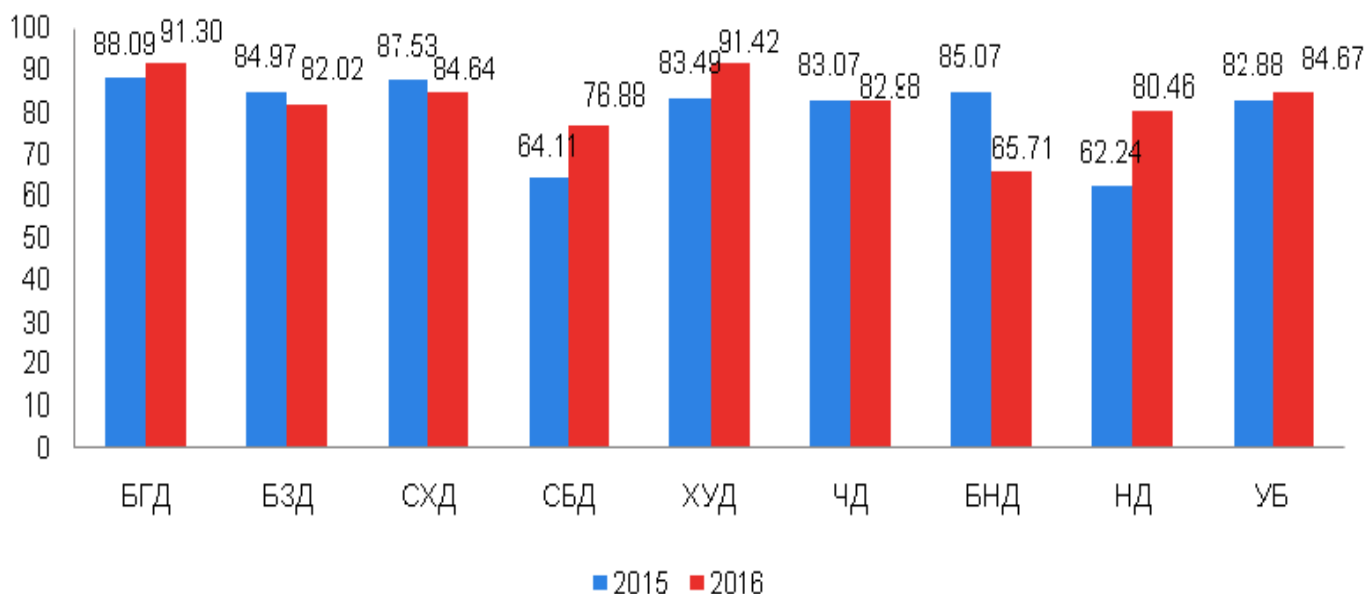
Зураг 2. Амьгүй төрөлтийн түвшин, дүүргүүдийн байршлаар



НЭМГ-ын харьяа эмнэлгүүдэд жирэмсний хяналтанд хамрагдсан эхчүүдийн 84,67 хувь нь жирэмсний эрт үедээ буюу эхний 3 сартайдаа, 1.56 хувь нь 7 ба түүнээс дээш сартай хяналтанд хамрагдсан ба жирэмсний эрт хяналтын хувь өмнөх оны мөн үеэс 1.79-өөр нэмэгдсэн байна.

Зураг 3. Жирэмсний хяналтын хувь, дүүргүүдийн байршлаар

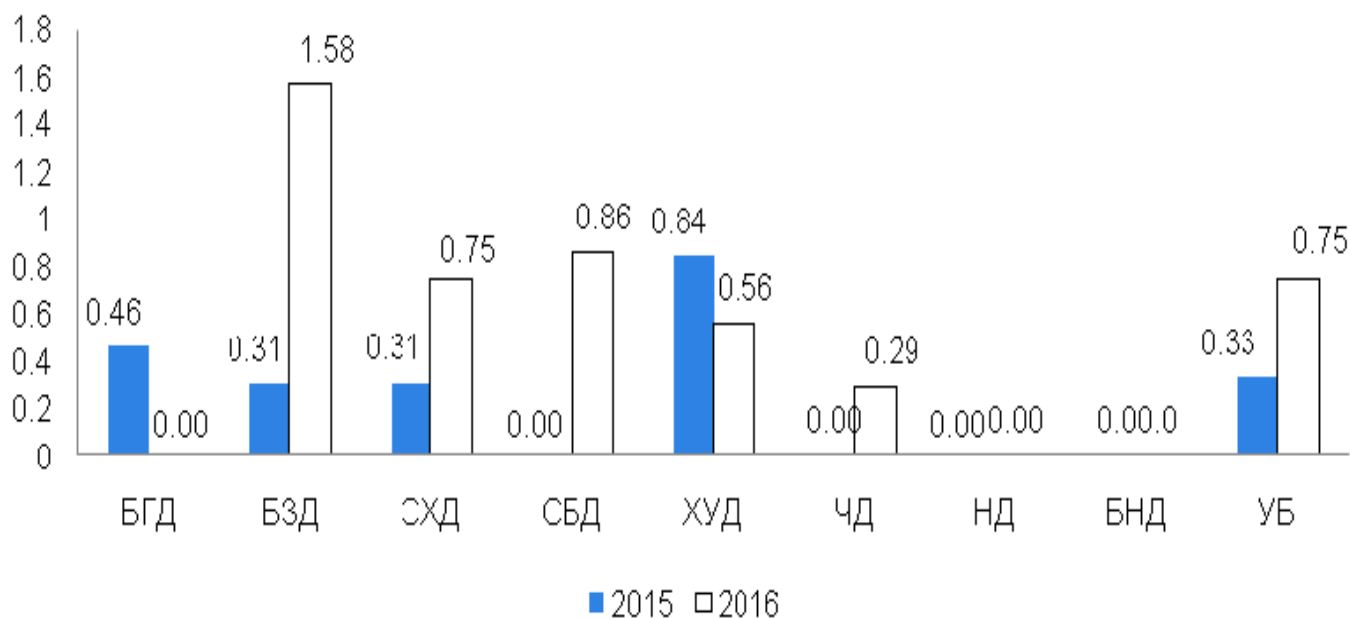
**Жирэмсний эрт хяналтын хувь**



Эхийн эндэгдлийн тохиолдол бүртгэгдээгүй байна.

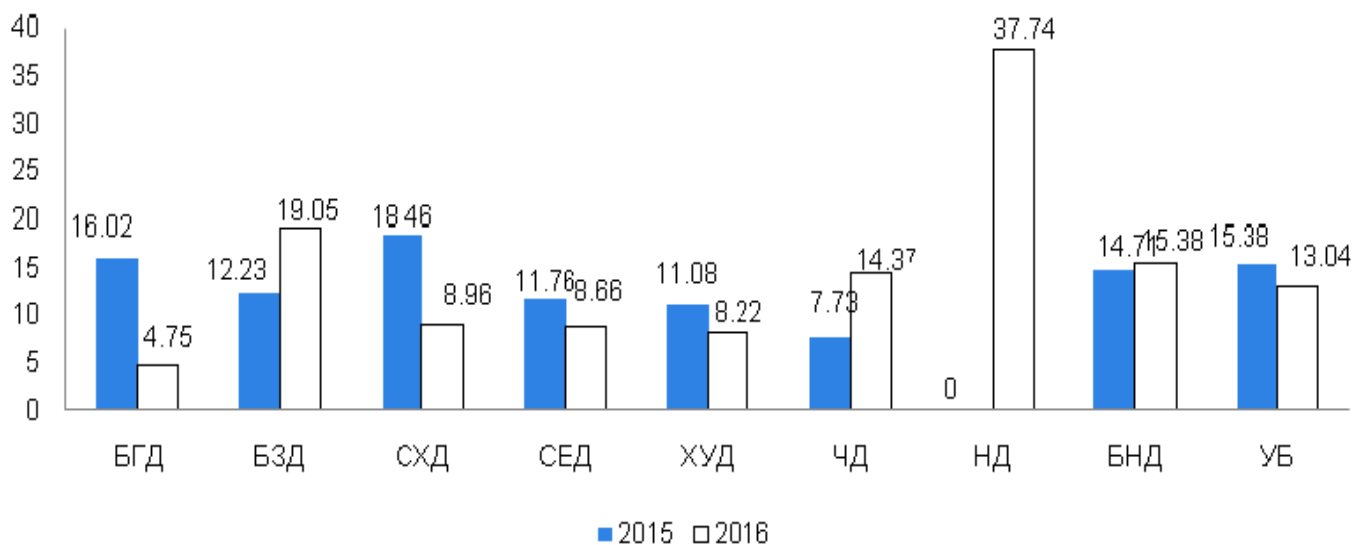
Хяналтгүй төрөлтийн 24 тохиолдол бүртгэгдсэн ба өмнөх оны мөн үеэс 13 тохиолдол буюу 54,16 хувиар нэмэгдсэн байна. Хяналтгүй төрөлтийн хувь Баянзүрх, Сүхбаатар дүүрэгт УБ хотын дунджаас өндөр байна.

Зураг 4. Хяналтгүй төрөлтийн хувь, дүүргүүдийн байршлаар



**Нялхсын эндэгдэл:** 1 хүртэлх насны хүүхдийн эндэгдэл 42 тохиолдол бүртгэгдсэн ба 1000 амьд төрөлтөнд 13,04 болж өмнөх оны мөн үеэс 1000 амьд төрөлт тутамд 2,34-өөр буурсан байна. Нялхсын эндэгдэл Баянзүрх, Чингэлтэй, Налайх, Багануур дүүргүүдэд УБ хотын дунджаас өндөр үзүүлэлттэй байна.

Зураг 5. Нялхсын эндэгдэл, 1000 амьд төрөлтөд, дүүргүүдийн байршлаар

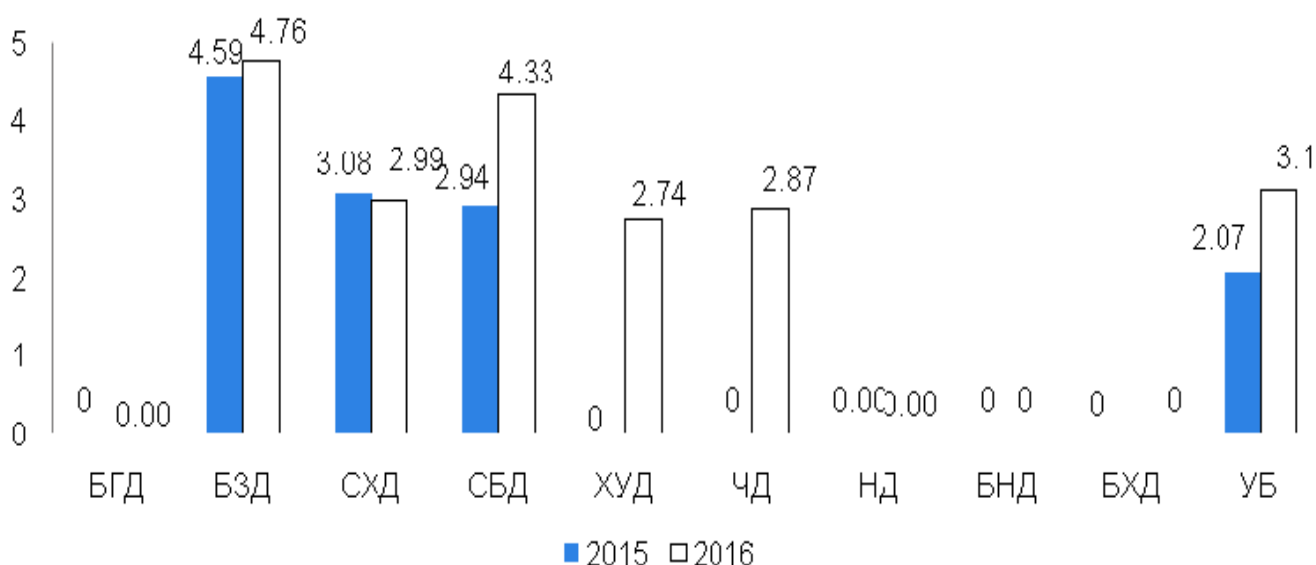


Нярайн эндэгдлийн 27 тохиолдол бүртгэгдэж нялхсын эндэгдэлд нярайн эндэгдэл 64,29 хувийг эзэлж байгаа нь 44,44 хувиар буурч, 1000 амьд төрөлтөд 8,38 промилль болсон байна. Эрт нярайн эндэгдэл 10-р, хожуу нярайн эндэгдэл 2 тохиолдлоор буурсан үзүүлэлттэй байна.

**Тав хүртэлх насны хүүхдийн эндэгдэл:** Тав хүртэлх насны хүүхдийн эндэгдэл 52 тохиолдол байгаа нь өмнөх оны мөн үеэс 7 тохиолдлоор буурч, 1000 амьд төрөлтөд 16,14 байна.

1-5 хүртэлх насны хүүхдийн эндэгдэл 1000 амьд төрөлтөд 3,10 болж өмнөх онтой харьцуулахад 1,03 промилиор нэмэгдсэн байна. 1-5 хүртэлх насны хүүхдийн эндэгдэл Баянзүрх, Сүхбаатар дүүрэгт УБ хотын дунджаас өндөр байна.

Зураг 6. 1-5 хүртэлх эндэгдэл, 1000 амьд төрөлтөд, дүүргүүдийн байршлаар



Эндэгдлийг шалтгаанаар нь авч үзэхэд 3 тохиолдол буюу 30,0 хувь нь осол гэмтлийн шалтгаанаар эндсэн байна. Үүнээс 33,33 хувь нь түлэгдэлтээр, 33,33 хувь нь угаарын хийн хордлого, 33,33 хахсан шалтгааны улмаас тус тус нас барсан байна.

**Эх, хүүхдийн эндэгдэл 2016 оны эхний 1 сар / Бүртгэгдсэн газраар /**

	Эмнэлгийн нэр	Нас баралт					1-5 хүртэлх насны хүүхдийн эндэгдэл
		Эхийн эндэгдэл	1 хүртэлх насны хүүхдийн эндэгдэл	Үүнээс			
				0-6 хоногтой	7-28 хоногтой	29-1 хүртэлх настай	
1	БГДЭМТ		0				
2	БЗДЭМТ		0				
3	СХДЭМТ		0				
4	СБДЭМТ		0				
5	ХУДЭМТ		0				
6	ЧДЭМТ		1			1	
7	НаДЭМТ		1	1			
8	БндЭМТ		1			1	
9	Өргөө амаржих газар		1	1			
10	Хүрээ амаржих газар		2	2			
11	Амгалан амаржих газар		1	1			
12	БЗНЭ		1			1	1
13	СХНЭ		0				
14	СБНЭ		0				
15	ХУНЭ		0				
16	Багахангай		0				
17	Гачуурт		0				
18	Хувийн эмнэлэг		0				
<b>НЭМГ-ын харьяа эмнэлгүүдийн дүн</b>		<b>0</b>	<b>8</b>	<b>5</b>	<b>0</b>	<b>3</b>	<b>1</b>
1	ЭХЭМҮТөв		29	15	6	8	5
2	Шүүх эмнэлэг		2			2	3
3	УНТЭ		0				
4	ХСҮТ		0				
5	ХӨСҮТ		2			2	
6	ГССЗҮТөв		0				1
7	УГТЭ		0				
8	Интермэд		1	1			
<b>ЭМСЯ-ны харьяа эмнэлгүүдийн дүн</b>		<b>0</b>	<b>34</b>	<b>16</b>	<b>6</b>	<b>12</b>	<b>9</b>
<b>Бүгд</b>		<b>0</b>	<b>42</b>	<b>21</b>	<b>6</b>	<b>15</b>	<b>10</b>

1 хүртэлх насны хүүхдийн эндэгдлийн нийт 42 тохиолдлоос 50,0 хувь нь 0-6 хоногтойдоо, 14,3 хувь нь 7-28 хоногтойдоо, 35,7 хувь нь 29 хоногоос 1 хүртэлх насандаа эндсэн байна. Нялхасын эндэгдлийн 34 тохиолдол буюу 80,95 хувь нь ЭМСЯ-ны харьяа эмнэлгүүдэд, 8 тохиолдол буюу 19,05 хувь нь НЭМГ-ын харьяа эмнэлгүүдэд, 1-5 хүртэлх насны хүүхдийн эндэгдлийн 9 тохиолдол буюу 90,0 хувь нь ЭМСЯ-ны харьяа эмнэлгүүдэд, 1 тохиолдол буюу 10,0 хувь нь НЭМГ-ын харьяа эмнэлгүүдэд тус тус бүртгэгдсэн байна.



Жирэмсний хяналттай холбоотой үзүүлэлтүүд

Үзүүлэлт		БГДЭМТ	БЗДЭМТ	СХДЭМТ	СБДЭМТ	ХУДЭМТ	ЧДЭМТ	БНДЭМТ	НадЭМТ	Багахангай	Жаргалант	Туул	ТЗНЭ	Дүн	
Жирэмсний хяналт	Жирэмсний хяналтад байгаа эмэгтэйчүүдийн тоо	4300	6416	4799	2867	2652	3953	225	568	50	54	44	149	26077	
	Жирэмсний хяналтад шинээр авсан эмэгтэйчүүдийн тоо	540	951	768	359	478	382	35	87	9	18	7	31	3665	
	Эхний 3 сартайд	493	780	650	276	437	317	23	70	5	16	5	31	3103	
		4-6 сартайд	46	157	107	68	36	56	12	15	4	2	2	0	505
		7 ба түүнээс дээш сартайд	1	14	11	15	5	9	0	2	0	0	0	0	57
	Жирэмсний хяналтад шинээр авсан эмэгтэйчүүд цусны шинжилгээнд хамрагдсан тоо	540	951	768	359	478	375	35	87	9	18	0	31	3651	
	Гемоглобины тестээр үзсэн	0	0	0	0	0	0	0	0	0	0	18	0	0	18
	Цус багадалттай жирэмсэн эмэгтэйчүүдийн тоо	4	6	38	9	8	19	0	0	0	0	2	0	0	86
Шинээр хяналтанд хамрагдсан жирэмсний эмэгтэйчүүдийн БЗДХ-ын шинжилгээ	Трихомониаз илрүүлэх шинжилгээнд хамрагдсан хүний тоо	540	951	768	359	478	382	35	87	9	0	0	30	3639	
	Үүнээс: эерэг	19	22	5	2	4	2	1	9	0	0	0	0	64	
	Заг хүйтэн илрүүлэх шинжилгээнд хамрагдсан хүний тоо	540	951	768	359	478	382	35	87	9	0	0	30	3639	
	Үүнээс: эерэг	0	1	12	0	0	2	0	0	0	0	0	0	15	
	Тэмбүү илрүүлэх шинжилгээнд хамрагдсан хүний тоо	540	951	768	359	478	382	35	87	9	0	0	30	3639	
	Үүнээс: эерэг	12	19	47	4	7	14	2	7	0	0	0	0	112	
	ХДХВ/ДОХ илрүүлэх шинжилгээнд хамрагдсан хүний тоо	540	951	768	359	478	382	35	87	9	0	0	30	3639	
	Үүнээс: эерэг	0	0	0	0	0	0	0	0	0	0	0	0	0	

Шинээр хяналтанд орсон нийт жирэмсэн эхчүүдийн 99.62 хувь нь цусны ерөнхий шинжилгээнд хамрагдаж 2,36 хувь нь цус багадалттай, 99.29 хувь нь БЗДХ-ын шинжилгээнд хамрагдаж 1.76 хувьд нь трихомониаз, 0.41 хувьд нь заг хүйтэн, 3.08 хувьд нь тэмбүүгийн өвчлөл илэрсэн байна.

Амаржих газруудын эрүүл мэндийн үзүүлэлт

Үзүүлэлт		БНДЭМТ	НаДЭМТ	Өргөө амаржих газар	Хүрээ амаржих газар	Амгалан амаржих газар	Хувийн эмнэлэг	
Төрөлт	<b>Төрсөн эхийн тоо</b>	68	47	969	419	691	22	
	6 ба түүнээс дээш удаа хяналтад хамрагдсан	58	41	570	387	490	22	
	Гэртээ төрөлт	0	1	4	1	2	0	
	<b>Амьд төрсөн хүүхэд</b>	68	46	976	420	687	22	
	Хүйс	Эрэгтэй	34	22	493	229	346	12
		Эмэгтэй	34	24	483	191	341	10
	1 цагийн дотор хөхөө амласан хүүхдийн тоо	56	45	929	406	687	22	
	Төрөлхийн гажигтай төрсөн хүүхдийн тоо	2	1	4	1	3	1	
	2500 гр-аас доош жинтэй төрсөн хүүхэд	2	0	35	12	17	0	
	Эхийн тээлтийн хугацаа	22-28 долоо хоногтой	0	0	1	0	0	0
		29-32 долоо хоногтой	0	0	3	2	1	0
		33-36 долоо хоногтой	2	4	69	20	24	1
		37-42 долоо хоногтой	66	41	903	397	662	21
		42 долоо хоногоос дээш	0	1	0	1	0	0
	<b>Амьгүй төрсөн хүүхэд</b>	0	1	6	1	8	0	
	Хүйс	Эрэгтэй	0	0	3	0	3	0
		Эмэгтэй	0	1	3	1	5	0
Эхийн тээлтийн хугацаа	22-28 долоо хоногтой	0	0	0	0	0	0	
	29-32 долоо хоногтой	0	1	3	0	1	0	
	33-36 долоо хоногтой	0	0	0	0	1	0	
	37-42 долоо хоногтой	0	0	3	1	6	0	
	42 долоо хоногоос дээш	0	0	0	0	0	0	
2500 гр-аас доош жинтэй төрсөн хүүхэд	0	0	4	0	3	0		
Нас баралт	<b>1 хүртэлх насны хүүхдийн эндэгдэл-Бүгд</b>	1	1	1	2	1	0	
	Хүйс	Эрэгтэй	1	0	0	0	1	0
		Эмэгтэй	0	1	1	2	0	0
	0-6 хоногтой	0	1	1	2	1	0	
<b>Эхийн эндэгдэл-Бүгд</b>	0	0	0	0	0	0		

Дүүргүүдийн нэгдсэн эмнэлгүүдийн эрүүл мэндийн үзүүлэлт

Үзүүлэлт		БЗДНЭ	СБДНЭ	СХДНЭ	ХҮДНЭ	
Нас баралт	<b>Нас баралт</b>	12	7	0	0	
	Хүйс	Эрэгтэй	7	4	0	0
		Эмэгтэй	5	3	0	0
	Эмнэлэгт нас барсан хүний тоо		12	7	0	0
	Хоног болоогүй нас барсан хүний тоо		5	1	0	0
	Эмнэлэгт 8-24 цагийн дотор нас барсан хүний тоо		2	1	0	0
	<b>1 хүртэлх насны хүүхдийн эндэгдэл</b>		1	0	0	0
	Хүйс	Эрэгтэй	1	0	0	0
		Эмэгтэй	0	0	0	0
	29-өөс дээш хоногтой		1	0	0	0
	<b>1-5 хүртэлх насны хүүхдийн эндэгдэл</b>		1	0	0	0
	Хүйс	Эрэгтэй	0	0	0	0
		Эмэгтэй	1	0	0	0
Нас баралтын шалтгаан	<b>Нас баралтын гадны шалтгаан</b>		0	0	0	0
		Амиа хорлосон	0	0	0	0
		Бусдад хорлогдсон	0	0	0	0
		Үйлдвэрийн осол	0	0	0	0
		Зам тээврийн осол	0	0	0	0
		Бусад осол	0	0	0	0
		Тодорхойгүй	0	0	0	0
Стационар	<b>Эмнэлэгт хэвтсэн</b>		1548	1297	934	755
	<b>Эмнэлгээс гарсан, шилжсэн хүний тоо</b>		1453	1194	858	649
	<b>Ор хоног /Орны хөдөлгөөнөөр/</b>		10970	8517	4880	5343

Бусад эмнэлгүүдийн үзүүлэлт / 1 сараар /

Үзүүлэлт		Энэрэл	Наркологи	СЗКЭ	УАУЭСТ	СЗХУТөв	БХХСАХНЭ	ТЗНЭ	ЦХБНЭ	ХБНЭ	
Нас баралт	Нас баралт	0	0	0	0	0	2	4	0	0	
	Хүйс	Эрэгтэй	0	0	0	0	0	1	1	0	0
		Эмэгтэй	0	0	0	0	0	1	3	0	0
	Эмнэлэгт нас барсан хүний тоо		0	0	0	0	0	2	2	0	0
	Хоног болоогүй нас барсан хүний тоо		0	0	0	0	0	1	0	0	0
	Эмнэлэгт 8-24 цагийн дотор нас барсан хүний тоо		0	0	0	0	0	1	0	0	0
Нас баралтын шалтгаан	Хорт хавдарын нас баралт	0	0	0	0	0	0	0	0	0	
	Нас баралтын гадны шалтгаан	0	0	0	0	0	0	0	0	0	
Стационар	Эмнэлэгт хэвтсэн	246	158	388	245	121	1239	686	76	262	
	Эмнэлгээс гарсан, шилжсэн хүний тоо	232	146	353	247	112	1069	613	79	221	
	Ор хоног/Орны хөдөлгөөнөөр/	2026	1319	3594	2388	1047	10323	5863	827	2938	

Бусад эмнэлгүүдийн үзүүлэлт / 1 сараар /

Үзүүлэлт		Энэрэл	ШЭНГ	НТТГ	УАУЭСТ	СЗХҮТөв	БХХСАХНЭ	ТЭНЭ	ХЭМСТ		
Амбулаторын үзлэг	<b>Үзлэгийн тоо</b>	2301	6530	0	1992	358	11500	15895	4275		
	Хүйс	Эрэгтэй	1083	2345	0	803	155	7789	7978	2931	
		Эмэгтэй	1218	4185	0	1189	203	3711	7917	1344	
	Үзлэгийн хэлбэр	Урьдчилан сэргийлэх үзлэгийн тоо	17	676	0	0	0	4967	8263	2155	
		Амбулаторын үзлэгийн тоо	2282	5773	0	1986	358	6501	7027	798	
		Үүнээс	Анх	1148	4181	0	686	353	5246	3852	54
			Давтан	1134	1592	0	1300	5	1255	3175	744
		Идэвхтэй хяналт	2	81	0	6	0	32	593	1322	
		Гэрийн идэвхтэй хяналт	0	0	0	0	0	0	8	0	
		Гэрийн дуудлагын үзлэгийн тоо	0	0	0	0	0	0	4	0	
Өвчтөн илгээх хуудсаар ирж үзүүлсэн хүний тоо		0	0	0	0	0	11	0	2		
Амбулаторийн өвчлөл	<b>Бүртгэгдсэн халдварт бус өвчлөл</b>	500	563	0	0	0	2551	2908	91		
		Шинэ	334	561	0	0	0	1425	1434	41	
		Хуучин	166	2	0	0	0	1126	1474	50	
	Хорт хавдрын өвчлөл	0	0	0	0	0	0	0	0		
	Осол гэмтлийн өвчлөл	0	0	0	0	0	381	73	0		
Түргэн тусламжийн дуудлага		0	0	27910	0	0	162	0	0		
	Алсын дуудлага	0	0	5	0	0	0	0	0		
	Осол, гэмтлийн дуудлага	0	0	4278	0	0	0	0	0		

### Хүүхдийн өсөлт хөгжил, хоол тэжээлийн мэдээ

2016 оны 1 сард 5 хүртэлх насны өсөлтөнд хамрагдсан хүүхдийн 0.23 хувь нь туранхай, 0.16 хувь нь тураалтай, 0.19 хувь нь өсөлтийн хоцрогдолттой байна. Өсөлтийн хяналтанд хамрагдсан хүүхдийн 0.24 хувь нь тэжээвэр, 1,39 хувь нь А аминдэм, 36,23 хувь нь Д аминдэм, 6,82 хувь нь олон найрлагат бичил тэжээл хэрэглэсэн ба 5.13 хувь нь АЗЦХ, 0.07 хувь нь суулгалтаар өвчилсөн байна. Хөгжлийн сааталтай 94 хүүхэд өсөлтийн хяналтанд хамрагдсан.

Үзүүлэлт		Бүгд		Нас, хүйсээр										
				0-5 сар		6-11 сар		12-23 сар		24-35 сар		36-59 сар		
		эр	эм	эр	эм	эр	эм	эр	эм	эр	эм	эр	эм	
Хамралт	Нийт хүүхдийн тоо	73396	73290	9526	9540	9931	9891	16615	16656	16131	15936	21193	21267	
	Тухайн сард өсөлтийн хяналтанд хамрагдсан хүүхдийн тоо	46689	46775	8152	8362	7924	7966	10659	10499	9028	8994	10926	10954	
Өсөлтийн үзүүлэлт	Өндөр/нас	< -2SD	85	83	11	14	19	21	28	24	17	11	10	13
		< -3SD	21	18	6	4	3	2	4	6	3	2	5	4
	Жин/өндөр	< -2SD	120	91	14	20	39	22	34	25	23	16	10	8
		< -3SD	17	17	5	3	7	4	4	3	1	4	0	3
	Жин/нас	< -2SD	73	73	13	15	18	16	19	26	13	10	10	6
		< -3SD	14	12	3	3	4	4	5	1	1	3	1	1
	Биеийн жингийн индекс	< -2SD	10	8	2	6	2	1	2	0	3	0	1	1
		< -3SD	1	5	0	1	1	1	0	2	0	1	0	0
Хөгжлийн сааталтай хүүхдийн тоо		50	44	1	4	9	6	11	7	8	8	21	19	
Аминдэм, бичил бодисын хангалт	А аминдэм уусан хүүхэд	735	774	0	1	230	176	218	218	138	192	149	187	
	Д аминдэм уусан хүүхэд	19729	19535	5720	5993	5733	5695	6211	5932	1889	1819	176	96	
	Олон найрлагат бичил тэжээлийг хэрэглэсэн хүүхэд	3910	3479	117	113	1450	1301	1506	1381	463	418	374	266	
	Эхийн сүүгээр дагнан хооллосон хүүхэд	7770	7893	7742	7854	28	39	0	0	0	0	0	0	
	Тэжээвэр хүүхэд	117	145	114	143	3	2	0	0	0	0	0	0	
	Холимог хооллолт	654	640	631	622	23	18	0	0	0	0	0	0	
	Нэмэгдэл хоолоор хооллосон хүүхэд	8602	8523	62	44	7424	7427	319	305	358	344	439	403	
Өвчлөл	Амьсгалын цочмог халдвар	2810	2752	375	345	458	513	683	653	622	621	672	620	
	Суулгалт	40	35	5	7	9	10	16	9	3	5	7	4	
	Жингээ алдахад хүргэж буй бусад өвчин	2	3	1	2	0	1	0	0	1	0	0	0	
Гэмтсэн хүүхдийн тоо		1	6	0	0	0	1	0	3	1	1	0	1	

## Амбулатори, стационарийн тусламж үйлчилгээ

НЭМГ-ын харьяа болон мэдээ өгдөг бусад эмнэлгүүдэд 2016 оны 1 сарын байдлаар нийт 642,318 үзлэг хийгдсэнээс 32,78 хувийг урьдчилан сэргийлэх үзлэг, 41,75 хувийг өвчний учир амбулатори, 10,10 хувийг диспансерийн хяналтын үзлэг, 14,78 хувийг гэрийн идэвхтэй хяналтын үзлэг, 0.58 хувийг гэрийн дуудлага тус тус эзэлж байна. Нийт үзлэгийн 50,33 хувийг ӨЭМТ-ийн үзлэг эзэлж байна.

### Амбулаторийн тусламжийн үзүүлэлт

/ 2016 оны 1 сарын байдлаар /

Үзүүлэлт		БГДЭМТ	БЗДЭМТ	СХДЭМТ	СБДЭМТ	ХУДЭМТ	ЧДЭМТ	БНДЭМТ	НадЭМТ	Багахангай	Жаргалант	Хонгор	Гачуурт
Үзлэгийн тоо		75468	93845	134166	45337	65274	62997	18355	14264	2324	1218	614	565
Үзлэгийн хэлбэр	Урьдчилан сэргийлэх үзлэг	28066	38186	54070	14401	24529	23188	6758	2453	897	578	131	109
	Хувь	37.19	40.69	40.30	31.76	37.58	36.81	36.82	17.20	38.60	47.45	21.34	19.29
	Амбулаторын үзлэг	21871	25353	41009	17955	18364	18418	8832	6659	1039	496	195	234
Бүртгэгдсэн халдварт бус өвчлөл		6006	6549	4969	6938	1620	3262	2926	882	29	0	9	0
Үүнээс	Шинэ	4764	4747	3160	4856	1185	2314	2344	540	11	0	5	0
	Хуучин	1242	1802	1809	2082	435	948	582	342	18	0	4	0
Хорт хавдрын өвчлөл		12	25	15	7	13	6	0	3	0	0	0	0
Осол гэмтлийн өвчлөл		2	44	11	0	54	30	20	34	0	0	0	0
Үзүүлэлт		Өргөө амаржих газар	Туул	Энэрэл	ШЭНТ	УАУЭСТ	СЗХҮТөв	БХХСАХНЭ	ТЭНЭ	ХЭМСТөв	Хувийн эмнэлэг	Дүн	
Үзлэгийн тоо		2659	1251	2301	6530	1992	358	11500	15895	4275	81130	642318	
Үзлэгийн хэлбэр	Урьдчилан сэргийлэх үзлэг	0	261	17	676	0	0	4967	8263	2155	833	210538	
	Хувь	0.00	20.86	0.74	88.41	0.00	0	43.19	51.98	50.41	1.03	32.78	
	Амбулаторын үзлэг	2659	571	2282	5773	1986	358	6501	7027	798	79813	268193	
Бүртгэгдсэн халдварт бус өвчлөл		0	27	500	563	0	0	2551	2908	91	0	39830	
Үүнээс	Шинэ	0	15	334	561	0	0	1425	1434	41	0	27736	
	Хуучин	0	12	166	2	0	0	1126	1474	50	0	12094	
Хорт хавдрын өвчлөл		0	0	0	0	0	0	0	0	0	0	81	
Осол гэмтлийн өвчлөл		0	0	0	0	0	0	381	73	0	0	649	

Халдварт бус өвчний эрт илрүүлгийн үзлэгийн мэдээ, дүүргүүдээр

Үзүүлэлт		БГДЭМТ	БЭДЭМТ	СХДЭМТ	СБДЭМТ	ХУДЭМТ	ЧДЭМТ	БНДЭМТ	НадЭМТ	Багахангай	Жаргалант	Хонгор	Туул	Дүн	
<b>Хамрагдах хүн амын тоо</b>		55728	75602	68285	27988	35360	38103	4750	6532	896	1548	1293	1045	317130	
<b>Амбулторын үзлэг</b>	<b>Артерийн гипертензи эрт илрүүлэг үзлэгт анх удаа хамрагдсан хүний тоо</b>	1599	3559	1980	807	1319	1680	293	0	63	106	0	23	11429	
	<b>Хамрагдалтын хувь</b>	2.87	4.71	2.90	2.88	3.73	4.41	6.17	0.00	7.03	6.85	0.00	2.20	3.60	
	Эрэгтэй	627	1301	863	278	529	750	125	0	29	41	0	9	4552	
	Эмэгтэй	972	2258	1117	529	790	930	168	0	34	65	0	14	6877	
	Давтан үзлэг	138	1798	981	340	186	133	32	0	21	22	0	0	3651	
	Оношлогдсон артерийн гипертензи	1	10	135	12	88	23	0	0	0	0	0	0	0	269
	<b>Хамрагдах хүн амын тоо</b>	55728	75602	68285	27988	35360	38103	6550	6532	896	1548	1293	1045	318930	
	<b>Чихрийн шижин хэв шинж-2 эрт илрүүлэг үзлэгт анх удаа хамрагдсан хүний тоо</b>	1653	3233	1553	777	918	1639	382	0	62	106	0	23	10346	
	<b>Хамрагдалтын хувь</b>	2.97	4.28	2.27	2.78	2.60	4.30	5.83	0.00	6.92	6.85	0.00	2.20	3.24	
	Эрэгтэй	640	1197	669	270	391	726	143	0	28	41	0	9	4114	
	Эмэгтэй	1013	2036	884	507	527	913	239	0	34	65	0	14	6232	
	Давтан үзлэг	42	1462	727	290	15	113	44	0	9	3	0	0	2705	
	Оношлогдсон чихрийн шижин	0	0	20	2	2	0	0	0	0	0	0	0	0	24

2016 оны 1 сарын байдлаар артерийн гипертензи өвчний эрт илрүүлгийн үзлэгт хамрагдвал зохих хүн амын 3,60 хувь, чихрийн шижин хэв шинж 2 - ын эрт илрүүлгийн үзлэгт 3,24 хувь нь тус тус хамрагджээ. Энэ нь өмнөх оны мөн үетэй харьцуулахад артерийн гипертензи өвчний эрт илрүүлгийн үзлэгт хамрагдалт 1,16 хувиар, чихрийн шижин хэв шинж 2 - ын эрт илрүүлгийн үзлэгт хамрагдалт 1,17 хувиар тус тус нэмэгдсэн байна.



### Орны үзүүлэлт 2016 оны 1 сараар

N:	Байгууллагын нэр	Ажиллаж байгаа орны тоо	Хэвтсэн өвчтөн	Гарсан өвчтөн	Ор хоног	Эмнэлгийн нас баралт	ЭН-ийн хувь	Хоног болоогүй нас баралт	ХБНБ-ын хувь
1	УНТЭ	568	1918	1693	13392	34	1.87	8	23.53
2	УХТЭ	195	700	612	5516	3	0.46	0	0.00
3	УГТЭ	430	1542	1363	11742	25	1.71	9	36.00
4	ЭХЭМҮТ	777	3183	2934	19620	40	1.30	2	5.00
5	СЭМҮТ	450	685	463	14861	1	0.17	0	0.00
6	ГССҮТ	412	1071	982	10896	9	0.87	3	33.33
7	АӨСҮТ	170	460	414	4212	0	0.00	0	0.00
8	ХӨСҮТ /ХК/	330	1337	1196	8543	4	0.32	1	25.00
9	ХӨСҮТ /СК/	200	186	155	5232	9	5.14	1	11.11
10	ХСҮТ	275	852	756	6297	23	2.82	5	21.74
11	УАШУТҮК	130	498	475	3661	0	0.00	0	0.00
<b>ЭМСЯ-ны харьяа эмнэлгүүдийн дүн</b>		<b>3937</b>	<b>12432</b>	<b>11043</b>	<b>103972</b>	<b>148</b>	<b>1.25</b>	<b>29</b>	<b>19.59</b>
1	БХХСАХНЭ	411	1239	1069	10323	2	0.17	1	50.00
2	ТЗНЭ	240	686	613	5863	2	0.31	0	0.00
3	ЦХБНЭ	40	76	79	827	0	0.00	0	0.00
4	ХБНЭ	180	262	221	2938	0	0.00	0	0.00
5	УАУЭСТ	130	245	247	2388	0	0.00	0	0.00
6	СЗХҮТ	45	121	112	1047	0	0.00	0	0.00
<b>Бусад эмнэлгүүдийн дүн</b>		<b>1046</b>	<b>2629</b>	<b>2341</b>	<b>23386</b>	<b>4</b>	<b>0.16</b>	<b>1</b>	<b>25.00</b>
1	ХУДЭМТ	90	336	306	2411	1	0.31	0	0.00
2	СХДЭМТ	200	800	748	6081	3	0.39	0	0.00
3	ЧДЭМТ	227	885	836	6510	4	0.46	3	75.00
4	БГДЭМТ	240	1120	1008	7075	3	0.28	0	0.00
5	БНДЭМТ	182	654	605	4424	1	0.16	1	100.00
6	НАДЭМТ	165	525	425	3800	3	0.63	1	33.33
7	СБНЭ	305	1297	1194	8517	7	0.56	1	14.29
8	СХНЭ	165	934	858	4880	0	0.00	0	0.00
9	ХУНЭ	196	755	649	5343	0	0.00	0	0.00
10	Өргөө амаржих газар	413	2062	1958	8957	1	0.05	1	100.00
11	Хүрээ амаржих газар	75	702	670	2671	2	0.29	0	0.00
12	Амгалан амаржих газар	120	1153	1149	3474	1	0.09	1	100.00
13	Энэрэл	72	246	232	2026	0	0.00	0	0.00
14	Наркологи	50	158	146	1319	0	0.00	0	0.00
15	Гачуурт	17	60	50	378	0	0.00	0	0.00
16	Жаргалант	15	56	58	385	0	0.00	0	0.00
17	Туул	15	53	50	354	0	0.00	0	0.00
18	Багахангай	15	48	40	301	0	0.00	0	0.00
19	Хонхор	12	53	50	327	0	0.00	0	0.00
<b>НЭМГазрын харьяа эмнэлгүүдийн дүн</b>		<b>2574</b>	<b>11897</b>	<b>11032</b>	<b>69233</b>	<b>26</b>	<b>0.23</b>	<b>8</b>	<b>30.77</b>
1	БЗНЭ	358	1548	1453	10970	12	0.80	5	41.67
2	СЗКЭ	148	388	353	3594	0	0.00	0	0.00
3	Хувийн эмнэлэгүүд	2098	4558	4350	29528	0	0.00	0	0.00
<b>БҮГД</b>		<b>10161</b>	<b>33452</b>	<b>30572</b>	<b>240683</b>	<b>190</b>	<b>0.59</b>	<b>43</b>	<b>22.63</b>

**Орны үзүүлэлт 2016 оны 1 сараар**

N:	Байгууллагын нэр	8-24 цагийн доторх нас баралт	Хувь	Эмчлэгдсэн өвчтөн	Фонд ашиглалт	Фонд ашиглалтын хувь	Дундаж ор хоног	Орны эргэлт
1	УНТЭ	4	50	1822.50	23.58	85.74	7.35	3.21
2	УХТЭ	0	0	657.50	28.29	102.86	8.39	3.37
3	УГТЭ	5	56	1465.00	27.31	99.30	8.02	3.41
4	ЭХЭМҮТ	1	50	3078.50	25.25	91.82	6.37	3.96
5	СЭМҮТ	0	0	574.50	33.02	120.09	25.87	1.28
6	ГССҮТ	2	67	1031.00	26.45	96.17	10.57	2.50
7	АӨСҮТ	0	0	437.00	24.78	90.10	9.64	2.57
8	ХӨСҮТ /ХК/	1	100	1268.50	25.89	94.14	6.73	3.84
9	ХӨСҮТ /СК/	1	100	175.00	26.16	95.13	29.90	0.88
10	ХСҮТ	1	20	815.50	22.90	83.27	7.72	2.97
11	УАШУТҮК	0	0	486.50	28.16	102.41	7.53	3.74
<b>ЭМСЯ-ны харьяа эмнэлгүүдийн дүн</b>		<b>15</b>	<b>52</b>	<b>11811.50</b>	<b>26.41</b>	<b>96.03</b>	<b>8.80</b>	<b>3.00</b>
1	БХХСАХНЭ	1	100	1155.00	25.12	91.33	8.94	2.81
2	ТЗНЭ	0	0	650.50	24.43	88.83	9.01	2.71
3	ЦХБНЭ	0	0	77.50	20.68	75.18	10.67	1.94
4	ХБНЭ	0	0	241.50	16.32	59.35	12.17	1.34
5	УАУЭСТ	0	0	246.00	18.37	66.80	9.71	1.89
6	СЗХҮТ	0	0	116.50	23.27	84.61	8.99	2.59
<b>Бусад эмнэлгүүдийн дүн</b>		<b>1</b>	<b>100</b>	<b>2487.00</b>	<b>22.36</b>	<b>81.30</b>	<b>9.40</b>	<b>2.38</b>
1	ХУДЭМТ	0	0	321.50	26.79	97.41	7.50	3.57
2	СХДЭМТ	0	0	775.50	30.41	110.56	7.84	3.88
3	ЧДЭМТ	3	100	862.50	28.68	104.29	7.55	3.80
4	БГДЭМТ	0	0	1065.50	29.48	107.20	6.64	4.44
5	БНДЭМТ	1	100	630.00	24.31	88.39	7.02	3.46
6	НАДЭМТ	0	0	476.50	23.03	83.75	7.97	2.89
7	СБНЭ	1	100	1249.00	27.92	101.54	6.82	4.10
8	СХНЭ	0	0	896.00	29.58	107.55	5.45	5.43
9	ХУНЭ	0	0	702.00	27.26	99.13	7.61	3.58
10	Өргөө амаржих газар	0	0	2010.50	21.69	78.86	4.46	4.87
11	Хүрээ амаржих газар	0	0	687.00	35.61	129.50	3.89	9.16
12	Амгалан амаржих газар	1	100	1151.50	28.95	105.27	3.02	9.60
13	Энэрэл	0	0	239.00	28.14	102.32	8.48	3.32
14	Наркологи	0	0	152.00	26.38	95.93	8.68	3.04
15	Гачуурт	0	0	55.00	22.24	80.86	6.87	3.24
16	Жаргалант	0	0	57.00	25.67	93.33	6.75	3.80
17	Туул	0	0	51.50	23.60	85.82	6.87	3.43
18	Багахангай	0	0	44.00	20.07	72.97	6.84	2.93
19	Хонхор	0	0	51.50	27.25	99.09	6.35	4.29
<b>НЭМГазрын харьяа эмнэлгүүдийн дүн</b>		<b>6</b>	<b>75</b>	<b>11477.50</b>	<b>26.90</b>	<b>97.81</b>	<b>6.03</b>	<b>4.46</b>
1	БЗНЭ	2	40	1506.50	30.64	111.43	7.28	4.21
2	СЗКЭ	0	0	370.50	24.28	88.30	9.70	2.50
3	Хувийн эмнэлэгүүд	0	0	4454.00	14.07	51.18	6.63	2.12
<b>БҮГД</b>		<b>24</b>	<b>56</b>	<b>32107.00</b>	<b>23.69</b>	<b>86.13</b>	<b>7.50</b>	<b>3.16</b>

2016 оны 1 сард ор бүхий эмнэлэгт нийт 32107 хүн хэвтэн эмчлэгдэн 240683 ор хоног ашигласан бөгөөд ор ашиглалтын хувь 86,13, дундаж ор хоног 7,50, орны эргэлт 3,16 байна. Нийслэлийн эрүүл мэндийн газрын харьяа болон бусад мэдээ өгдөг ор бүхий эмнэлгүүдэд 20295,5 хүн хэвтэн эмчлэгдэн, 136711 ор хоног ашигласан бөгөөд ор ашиглалтын хувь 79,87, дундаж ор хоног 6,74, орны эргэлт 3,26 байна.

Эмнэлгийн нас баралтын 190 тохиолдол бүртгэгдсэний 20,0 хувь нь НЭМГ-ын харьяа ор бүхий эмнэлэгт, 2,10 хувь нь НЭМГ-т мэдээ өгдөг бусад эмнэлэгт, 77,89 хувь ЭМСЯ-ны харьяа улсын эмнэлгүүдэд бүртгэгджээ.

НЭМГ-ын харьяа болон мэдээ өгдөг ор бүхий бүх эмнэлгүүдэд эмнэлгийн нас баралтын 42 тохиолдол бүртгэгдсний 14 буюу 33,33 хувь нь хоног болоогүй нас баралт үүнээс 9 буюу 64,0 хувь нь 8-24 цагийн дотор нас барсан байна.

Нийт хоног болоогүй 43 нас баралтын 67,44 хувь нь ЭМСЯ-ны харьяа ор бүхий улсын эмнэлгүүдэд, 32,56 хувь нь НЭМГ-ын харьяа болон мэдээ өгдөг ор бүхий эмнэлэгт бүртгэгдсэн байна.

### Түргэн тусламжийн үйлчилгээ

2016 оны 1 сарын байдлаар Нийслэлийн түргэн тусламжийн төв болон дүүргүүдийн ЭМТөв, тосгоны эмнэлгүүд нийт 31275 дуудлага хүлээн авч үйлчилсэнээс 6 буюу 0.02 хувь нь алсын дуудлага, 4305 буюу 13,76 хувийг осол гэмтлийн дуудлага эзэлж байна. Нийт дуудлага өмнөх оноос 2108-р буурч, осол гэмтлийн дуудлага 8,7 хувиар байна.

Зураг 7. Түргэн тусламжийн дуудлагын эзлэх хувь, байршлаар



Нийслэлийн түргэн тусламжийн төв 27910 дуудлага хүлээн авч үйлчилсэнээс 4278 тохиолдол буюу 15.32 хувийг осол гэмтлийн дуудлага эзэлж байна.

Нийт дуудлагын 15.86 хувь нь хүүхдийн, 84.14 хувь нь насанд хүрэгчдийн дуудлага эзэлж байна. Насанд хүрэгчдийн нийт дуудлагын 8.36 хувь нь төрөхийн, 18.21 хувь нь осол гэмтлийн, 70.73 хувь нь гэнэтийн өвчлөлийн, 2.68 хувь нь үр дүнгүй дуудлага эзэлж байна. Дуудлагыг шалтгаанаар авч үзэхэд яаралтай дуудлага 63.64 хувийг үүнээс 20 минутын дотор 78.43 хувьд нь очиж эмнэлгийн тусламж үзүүлсэн байна.

### Нас баралт

2016 оны 1 сарын байдлаар ЭМСЯ-ны харьяа улсын эмнэлэг, НЭМГ-ын харьяа болон мэдээ өгдөг байгууллагуудад нийт 562 нас баралтын тохиолдол бүртгэгдсэн ба өнгөрсөн оны мөн үеэс 41 тохиолдлоор буюу 7.29 хувиар буурсан байна. Нийт нас баралтын 53.55 хувь нь НЭМГ-ын харьяа улс болон хувийн эмнэлэгт, 46.45 хувь нь ЭМСЯ-ны харьяа улсын эмнэлгүүдэд бүртгэгджээ.

1 сарын байдлаар НЭМГ-ын харьяа улс, хувийн хэвшил болон бусад эмнэлэгт нийт 301 нас баралтын тохиолдол бүртгэгдсэний 50.83 хувь нь эрэгтэй, 49.17 хувь нь эмэгтэйчүүд байна.

Нийт нас баралтыг шалтгаанаар авч үзэхэд дотор хорт хавдрын нас баралт 30.23 хувийг, сүрьеэгийн нас баралт 1.99 хувийг, гадны шалтгаант нас баралт 0.33, бусад 67,45 хувийг тус тус эзэлж байна. 5 хүртэлх насны хүүхдийн эндэгдлийн 22.2 хувь нь гэрээр, 77.8 хувь нь эмнэлэгт эндсэн байна.

## Халдварт өвчин

2016 оны 1 сарын байдлаар нийт халдварт өвчний 3528 тохиолдол бүртгэгдсэн ба 10000 хүн амд 26.84 байна. Өмнөх оны мөн үетэй харьцуулахад 2017 тохиолдол буюу 57.17 хувиар, 10000 хүн амд 15.13-аар нэмэгдсэн байна.

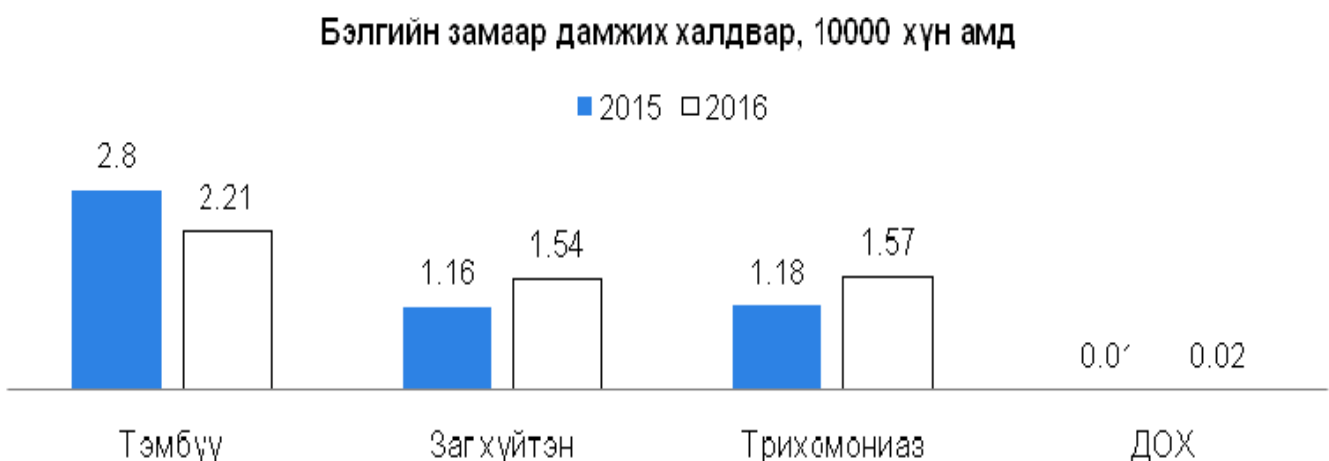
Зураг 8. Нийт халдварт өвчин, 10000 хүн амд, дүүргүүдийн байршлаар



Нийт халдварт өвчин Баянзүрх, Сонгинохайрхан, Налайх дүүрэгт УБ-ын дунджаас өндөр байна. 10000 хүн ам тутамд цусан суулга 0,17, улаан эсэргэнэ 0,64, улаан бурхан 13,26, гар хөл амны өвчин 0,73, хоолны хордлого 0,02, салхин цэцэг 0,51, ёлом 0.05, гахай хавдар 0.21, улаанууд 0.02, эритема 0.08-аар өмнөх оны мөн үеэс өссөн үзүүлэлттэй байна. Нярайн халдвар, гепатит, сальмонеллэз буурсан байна.

Бэлгийн замаар дамжих халдвараас ХДХВ/ДОХ өмнөх оны мөн үетэй харьцуулахад 1, заг хүйтэн 52, трихомониаз 55-аар нэмэгдсэн бол тэмбүүгийн өвчлөл 71 тохиолдолоор буурсан байна. Төрөлхийн тэмбүүгийн тохиолдол бүртгэгдээгүй байна.

Зураг 9. Бэлгийн замаар дамжих халдвар, 10000 хүн амд, өвчний ангилалаар



Шинээр илэрсэн сүрьеэгийн өвчлөл өмнөх оны мөн үетэй харьцуулахад 67 тохиолдол буюу 10000 хүн ам тутамд 0.54-өөр буурчээ.

Эрүүл мэндийн үзүүлэлт 2016 оны 1 сараар

№	Дүүрэг	Нийт хүн ам	Төрсөн эх	Амьд төрсөн нярай	Нийт нас баралт	0-1 хүртэлх насны хүүхдийн эндэгдэл		1-5 хүртэлх насны хvvхдийн эндэгдэл	
						Бодит тоо	1000 амьд төрөлтөд	Бодит тоо	1000 амьд төрөлтөд
1	Баянгол	208898	419	421	67	2	4.75	0	0.00
2	Баянзүрх	308672	631	630	114	12	19.05	3	4.76
3	Сонгинохайрхан	295827	665	670	131	6	8.96	2	2.99
4	Сүхбаатар	136424	232	231	38	2	8.66	1	4.33
5	Хан Уул	138368	360	365	48	3	8.22	1	2.74
6	Чингэлтэй	159514	343	348	64	5	14.37	1	2.87
7	Налайх	34547	54	53	14	2	37.74	0	0.00
8	Багануур	28333	64	65	12	1	15.38	0	0.00
9	Багахангай	3903	6	5	1	0	0.00	0	0.00
<b>10</b>	<b>Дүүргүүдийн дүн</b>	<b>1314486</b>	<b>2774</b>	<b>2788</b>	<b>489</b>	<b>33</b>	<b>11.84</b>	<b>8</b>	<b>2.87</b>
11	Энэрэл		0	0	0	0	0.00	0	0.00
12	Бусад эмнэлгүүд		0	0	0	0	0.00	0	0.00
13	Нийслэлийн ЭМГ-ын харьяа хувийн эмнэлэг		0	0	0	0	0.00	0	0.00
<b>14</b>	<b>Нийслэлийн ЭМГ-т нэгтгэгдсэн дүн</b>	<b>1314486</b>	<b>2774</b>	<b>2788</b>	<b>489</b>	<b>33</b>	<b>11.84</b>	<b>8</b>	<b>2.87</b>
15	БЗХӨ, ДОХ төв		0	0	0	0	0.00	0	0.00
16	СЭМҮТ		0	0	0	0	0.00	0	0.00
17	Хаяг, тодорхойгүй		0	0	8	0	0.00	0	0.00
<b>18</b>	<b>Улаанбаатарын дүн</b>	<b>1314486</b>	<b>2774</b>	<b>2788</b>	<b>497</b>	<b>33</b>	<b>11.84</b>	<b>8</b>	<b>2.87</b>
19	Аймгуудын дүн		424	433	65	9	0.00	2	0.00
<b>20</b>	<b>Нийт</b>	<b>1314486</b>	<b>3198</b>	<b>3221</b>	<b>562</b>	<b>42</b>	<b>13.04</b>	<b>10</b>	<b>3.10</b>

Эрүүл мэндийн үзүүлэлт 2016 оны 1 сараар

№	Дүүрэг	Эхийн эндэгдэл		Амьгүй төрөлт		Гэрийн төрөлт		Хяналтгүй төрөлт	
		Бодит тоо	100000 амьд төрөлтөд	Бодит тоо	1000 нийт төрөлтөд	Бодит тоо	Хувь	Бодит тоо	Хувь
1	Баянгол	0	0.00	2	4.73	1	0.24	0	0.00
2	Баянзүрх	0	0.00	7	10.99	1	0.16	10	1.58
3	Сонгинохайрхан	0	0.00	3	4.46	6	0.90	5	0.75
4	Сүхбаатар	0	0.00	3	12.82	1	0.43	2	0.86
5	Хан Уул	0	0.00	1	2.73	1	0.28	2	0.56
6	Чингэлтэй	0	0.00	3	8.55	2	0.58	1	0.29
7	Налайх	0	0.00	1	18.52	1	1.85	0	0.00
8	Багануур	0	0.00	0	0.00	0	0.00	0	0.00
9	Багахангай	0	0.00	1	166.67	0	0.00	0	0.00
<b>10</b>	<b>Дүүргүүдийн дүн</b>	<b>0</b>	<b>0.00</b>	<b>21</b>	<b>7.48</b>	<b>13</b>	<b>0.47</b>	<b>20</b>	<b>0.72</b>
11	Энэрэл	0		0	0.00	0	0.00	0	0.00
12	Бусад эмнэлгүүд	0		0	0.00	0	0.00	0	0.00
13	Нийслэлийн ЭМГ-ын харьяа хувийн эмнэлэг	0		0	0.00	0	0.00	0	0.00
<b>14</b>	<b>Нийслэлийн ЭМГ-т нэгтгэгдсэн дүн</b>	<b>0</b>	<b>0.00</b>	<b>21</b>	<b>7.48</b>	<b>13</b>	<b>0.47</b>	<b>20</b>	<b>0.72</b>
15	БЗХӨ, ДОХ төв	0		0	0.00	0	0.00	0	0.00
16	СЭМҮТ	0		0	0.00	0	0.00	0	0.00
17	Хаяг, тодорхойгүй	0		0	0.00	0	0.00	0	0.00
<b>18</b>	<b>Улаанбаатарын дүн</b>	<b>0</b>	<b>0.00</b>	<b>21</b>	<b>7.48</b>	<b>13</b>	<b>0.47</b>	<b>20</b>	<b>0.72</b>
19	Аймгуудын дүн	0	0.00	1	0.00	3	0.00	4	0.00
<b>20</b>	<b>Нийт</b>	<b>0</b>	<b>0.00</b>	<b>22</b>	<b>6.78</b>	<b>16</b>	<b>0.50</b>	<b>24</b>	<b>0.75</b>

Эрүүл мэндийн үзүүлэлт 2016 оны 1 сараар

№	Дүүрэг	Халдварт өвчин		В15-19 Вируст хепатит/Viral hepatitis		В15- Цочмог А хепатит A/B15-Acute hepatitis A		В16- Цочмог В хепатит B/B16-Acute hepatitis B		В17-1 - Бусад цочмог вируст хепатит C /B17-1-Acute hepatitis C	
		Бодит тоо	10000 хүн амд	Бодит тоо	10000 хүн амд	Бодит тоо	10000 хүн амд	Бодит тоо	10000 хүн амд	Бодит тоо	10000 хүн амд
1	Баянгол	515	25	5	0.24	0	0.00	3	0.14	1	0.05
2	Баянзүрх	865	28	9	0.29	0	0.00	4	0.13	2	0.06
3	Сонгинохайрхан	801	27	12	0.41	0	0.00	6	0.20	2	0.07
4	Сүхбаатар	252	18.47	3	0.22	0	0.00	2	0.15	0	0.00
5	Хан Уул	278	20.09	2	0.14	0	0.00	2	0.14	0	0.00
6	Чингэлтэй	339	21.25	5	0.31	0	0.00	3	0.19	2	0.13
7	Налайх	101	29.24	0	0.00	0	0.00	0	0.00	0	0.00
8	Багануур	31	10.94	1	0.35	0	0.00	0	0.00	1	0.35
9	Багахангай	3	7.69	0	0.00	0	0.00	0	0.00	0	0.00
<b>10</b>	<b>Дүүргүүдийн дүн</b>	<b>3185</b>	<b>24.23</b>	<b>37</b>	<b>0.28</b>	<b>0</b>	<b>0.00</b>	<b>20</b>	<b>0.15</b>	<b>8</b>	<b>0.06</b>
11	Энэрэл	6	0.05	0	0.00	0	0.00	0	0.00	0	0.00
12	Бусад эмнэлгүүд	21	0.17	0	0.00	0	0.00	0	0.00	0	0.00
13	Нийслэлийн ЭМГ-ын харьяа хувийн эмнэлэг	174	1.43	0	0.00	0	0.00	0	0.00	0	0.00
<b>14</b>	<b>Нийслэлийн ЭМГ-т нэгтгэгдсэн дүн</b>	<b>3386</b>	<b>25.76</b>	<b>37</b>	<b>0.28</b>	<b>0</b>	<b>0.00</b>	<b>20</b>	<b>0.15</b>	<b>8</b>	<b>0.06</b>
15	БЗХӨ, ДОХ төв	91	0.75	0	0.00	0	0.00	0	0.00	0	0.00
16	СЭМҮТ	0	0.00	0	0.00	0	0.00	0	0.00	0	0.00
17	Х а я г , тодорхойгүй	0.00	0.00	0	0.00	0	0.00	0	0.00	0	0.00
<b>18</b>	<b>Улаанбаатарын дүн</b>	<b>3477</b>	<b>26.45</b>	<b>37</b>	<b>0.28</b>	<b>0</b>	<b>0.00</b>	<b>20</b>	<b>0.15</b>	<b>8</b>	<b>0.06</b>
19	Аймгуудын дүн	51	0.00	4	0.00	0	0.00	2	0.00	1	0.00
<b>20</b>	<b>Нийт</b>	<b>3528</b>	<b>26.84</b>	<b>41</b>	<b>0.31</b>	<b>0</b>	<b>0.00</b>	<b>22</b>	<b>0.17</b>	<b>9</b>	<b>0.07</b>

Эрүүл мэндийн үзүүлэлт 2016 оны 1 сараар

№	Дүүрэг	A03 - Цусан суулга/Shigellosis		A02 Салмонеллт /Other salmonella infections		A05-Бактерийн гаралтай бусад хоолны хордлого		A39 Менингококкт халдвар/Meningococcal infection	
		Бодит тоо	10000 хүн амд	Бодит тоо	10000 хүн амд	Бодит тоо	10000 хүн амд	Бодит тоо	10000 хүн амд
1	Баянгол	20	0.96	0	0.00	0	0.00	0	0.00
2	Баянзүрх	30	0.97	2	0.06	0	0.00	0	0.00
3	Сонгинохайрхан	21	0.71	0	0.00	2	0.07	0	0.00
4	Сүхбаатар	7	0.51	0	0.00	0	0.00	0	0.00
5	Хан Уул	10	0.72	0	0.00	0	0.00	0	0.00
6	Чингэлтэй	14	0.88	0	0.00	0	0.00	0	0.00
7	Налайх	0	0.00	1	0.29	0	0.00	0	0.00
8	Багануур	0	0.00	0	0.00	0	0.00	0	0.00
9	Багахангай	0	0.00	0	0.00	0	0.00	0	0.00
<b>10</b>	<b>Дүүргүүдийн дүн</b>	<b>102</b>	<b>0.78</b>	<b>3</b>	<b>0.02</b>	<b>2</b>	<b>0.02</b>	<b>0</b>	<b>0.00</b>
11	Энэрэл	0	0.00	0	0.00	0	0.00	0	0.00
12	Бусад эмнэлгүүд	0	0.00	0	0.00	0	0.00	0	0.00
13	Нийслэлийн ЭМГ-ын харьяа хувийн эмнэлэг	0	0.00	0	0.00	0	0.00	0	0.00
<b>14</b>	<b>Нийслэлийн ЭМГ-т нэгтгэгдсэн дүн</b>	<b>102</b>	<b>0.78</b>	<b>3</b>	<b>0.02</b>	<b>2</b>	<b>0.02</b>	<b>0</b>	<b>0.00</b>
15	БЗХӨ, ДОХ төв	0	0.00	0	0.00	0	0.00	0	0.00
16	СЭМҮТ	0	0.00	0	0.00	0	0.00	0	0.00
17	Хаяг, тодорхойгүй	0	0.00	0	0.00	0	0.00	0	0.00
<b>18</b>	<b>Улаанбаатарын дүн</b>	<b>102</b>	<b>0.78</b>	<b>3</b>	<b>0.02</b>	<b>2</b>	<b>0.02</b>	<b>0</b>	<b>0.00</b>
19	Аймгуудын дүн	4	0.00	0	0.00	0	0.00	0	0.00
<b>20</b>	<b>Нийт</b>	<b>106</b>	<b>0.81</b>	<b>3</b>	<b>0.02</b>	<b>2</b>	<b>0.02</b>	<b>0</b>	<b>0.00</b>



Эрүүл мэндийн үзүүлэлт 2016 оны 1 сараар

№	Дүүрэг	B01 Салхинцэцэг /Varicella/		B26 Гахай хавдар / Mumps/		A38 Улаан эсэргэнэ /Scarlet fever/		P36 Нярайн бактерт үжил/ Bacterial sepsis of new-born/	
		Бодит тоо	10000 хүн амд	Бодит тоо	10000 хүн амд	Бодит тоо	10000 хүн амд	Бодит тоо	10000 хүн амд
1	Баянгол	62	2.97	5	0.24	23	1.10	0	0.00
2	Баянзүрх	171	5.54	11	0.36	36	1.17	0	0.00
3	Сонгинохайрхан	94	3.18	5	0.17	15	0.51	0	0.00
4	Сүхбаатар	26	1.91	6	0.44	10	0.73	0	0.00
5	Хан Уул	53	3.83	1	0.07	10	0.72	0	0.00
6	Чингэлтэй	29	1.82	5	0.31	9	0.56	0	0.00
7	Налайх	7	2.03	0	0.00	0	0.00	0	0.00
8	Багануур	9	3.18	0	0.00	0	0.00	0	0.00
9	Багахангай	2	5.12	0	0.00	0	0.00	0	0.00
<b>10</b>	<b>Дүүргүүдийн дүн</b>	<b>453</b>	<b>3.45</b>	<b>33</b>	<b>0.25</b>	<b>103</b>	<b>0.78</b>	<b>0</b>	<b>0.00</b>
11	Энэрэл	0	0.00	0	0.00	0	0.00	0	0.00
12	Бусад эмнэлгүүд	0	0.00	0	0.00	0	0.00	0	0.00
13	Нийслэлийн ЭМГ-ын харьяа хувийн эмнэлэг	0	0.00	0	0.00	0	0.00	0	0.00
<b>14</b>	<b>Нийслэлийн ЭМГ-т нэгтгэгдсэн дүн</b>	<b>453</b>	<b>3.45</b>	<b>33</b>	<b>0.25</b>	<b>103</b>	<b>0.78</b>	<b>0</b>	<b>0.00</b>
15	БЗХӨ, ДОХ төв	0	0.00	0	0.00	0	0.00	0	0.00
16	СЭМҮТ	0	0.00	0	0.00	0	0.00	0	0.00
17	Хаяг, тодорхойгүй	0	0.00	0	0.00	0	0.00	0	0.00
<b>18</b>	<b>Улаанбаатарын дүн</b>	<b>453</b>	<b>3.45</b>	<b>33</b>	<b>0.25</b>	<b>103</b>	<b>0.78</b>	<b>0</b>	<b>0.00</b>
19	Аймгуудын дүн	6	0.00	1	0.00	0	0.00	0	0.00
<b>20</b>	<b>Нийт</b>	<b>459</b>	<b>3.49</b>	<b>34</b>	<b>0.26</b>	<b>103</b>	<b>0.78</b>	<b>0</b>	<b>0.00</b>

Эрүүл мэндийн үзүүлэлт 2016 оны 1 сараар

№	Дүүрэг	A46 Ёлом / Erysipelas/		B06 Улаанууд / Rubella/		A23 Бруцеллёз / Brucellosis/		B08.4 Энтеровируст тууралттай цэврүүт фарингит / Hand, foot and mouth disease /		B08.3 Эритема/ Erythema in- fectiosum [fifth disease]	
		Бодит тоо	10000 хүн амд	Бодит тоо	10000 хүн амд	Бодит тоо	10000 хүн амд	Бодит тоо	10000 хүн амд	Бодит тоо	10000 хүн амд
1	Баянгол	2	0.10	1	0.05	0	0.00	18	0.86	3	0.14
2	Баянзүрх	6	0.19	0	0.00	0	0.00	51	1.65	1	0.03
3	Сонгинохайрхан	6	0.20	0	0.00	0	0.00	23	0.78	1	0.03
4	Сүхбаатар	0	0.00	1	0.07	0	0.00	15	1.10	3	0.22
5	Хан Уул	1	0.07	0	0.00	0	0.00	9	0.65	1	0.07
6	Чингэлтэй	1	0.06	0	0.00	0	0.00	10	0.63	1	0.06
7	Налайх	0	0.00	0	0.00	0	0.00	1	0.29	0	0.00
8	Багануур	0	0.00	0	0.00	0	0.00	0	0.00	0	0.00
9	Багахангай	0	0.00	0	0.00	0	0.00	0	0.00	0	0.00
<b>10</b>	<b>Дүүргүүдийн дүн</b>	<b>16</b>	<b>0.12</b>	<b>2</b>	<b>0.02</b>	<b>0</b>	<b>0.00</b>	<b>127</b>	<b>0.97</b>	<b>10</b>	<b>0.08</b>
11	Энэрэл	0	0.00	0	0.00	0	0.00	0	0.00	0	0.00
12	Бусад эмнэлгүүд	0	0.00	0	0.00	0	0.00	0	0.00	0	0.00
13	Нийслэлийн ЭМГ- ын харьяа хувийн эмнэлэг	0	0.00	0	0.00	0	0.00	0	0.00	0	0.00
<b>14</b>	<b>Нийслэлийн ЭМГ-т нэгтгэгдсэн дүн</b>	<b>16</b>	<b>0.12</b>	<b>2</b>	<b>0.02</b>	<b>0</b>	<b>0.00</b>	<b>127</b>	<b>0.97</b>	<b>10</b>	<b>0.08</b>
15	БЗХӨ, ДОХ төв	0	0.00	0	0.00	0	0.00	0	0.00	0	0.00
16	СЭМҮТ	0	0.00	0	0.00	0	0.00	0	0.00	0	0.00
17	Хаяг, тодорхойгүй	0	0.00	0	0.00	0	0.00	0	0.00	0	0.00
<b>18</b>	<b>Улаанбаатарын дүн</b>	<b>16</b>	<b>0.12</b>	<b>2</b>	<b>0.02</b>	<b>0</b>	<b>0.00</b>	<b>127</b>	<b>0.97</b>	<b>10</b>	<b>0.08</b>
19	Аймгуудын дүн	1	0.00	1	0.00	0	0.00	2	0.00	0	0.00
<b>20</b>	<b>Нийт</b>	<b>17</b>	<b>0.13</b>	<b>3</b>	<b>0.02</b>	<b>0</b>	<b>0.00</b>	<b>129</b>	<b>0.98</b>	<b>10</b>	<b>0.08</b>

Эрүүл мэндийн үзүүлэлт 2016 оны 1 сараар

№	Дүүрэг	B05 Улаан бурхан /Measles/		A77 Хачигт рикеттиоз / Tick-borne rickettsioses/		A01 Балнад, иж балнад		A22 Боом өвчин / Anthrax/		Хумхаа B50.0	
		Бодит тоо	10000 хүн амд	Бодит тоо	10000 хүн амд	Бодит тоо	10000 хүн амд	Бодит тоо	10000 хүн амд	Бодит тоо	10000 хүн амд
1	Баянгол	301	14.41	0	0.00	0	0.00	0	0.00	0	0.00
2	Баянзүрх	409	13.25	0	0.00	0	0.00	0	0.00	0	0.00
3	Сонгинохайрхан	466	15.75	0	0.00	0	0.00	0	0.00	0	0.00
4	Сүхбаатар	152	11.14	0	0.00	0	0.00	0	0.00	0	0.00
5	Хан Уул	152	10.99	0	0.00	0	0.00	0	0.00	0	0.00
6	Чингэлтэй	190	11.91	0	0.00	0	0.00	0	0.00	0	0.00
7	Налайх	38	11.00	0	0.00	0	0.00	0	0.00	0	0.00
8	Багануур	2	0.71	0	0.00	0	0.00	0	0.00	0	0.00
9	Багахангай	1	2.56	0	0.00	0	0.00	0	0.00	0	0.00
<b>10</b>	<b>Дүүргүүдийн дүн</b>	<b>1711</b>	<b>13.02</b>	<b>0</b>	<b>0.00</b>	<b>0</b>	<b>0.00</b>	<b>0</b>	<b>0.00</b>	<b>0</b>	<b>0.00</b>
11	Энэрэл	0	0.00	0	0.00	0	0.00	0	0.00	0	0.00
12	Бусад эмнэлгүүд	0	0.00	0	0.00	0	0.00	0	0.00	0	0.00
13	Нийслэлийн ЭМГ-ын харьяа хувийн эмнэлэг	0	0.00	0	0.00	0	0.00	0	0.00	0	0.00
<b>14</b>	<b>Нийслэлийн ЭМГ-т нэгтгэгдсэн дүн</b>	<b>1711</b>	<b>13.02</b>	<b>0</b>	<b>0.00</b>	<b>0</b>	<b>0.00</b>	<b>0</b>	<b>0.00</b>	<b>0</b>	<b>0.00</b>
15	БЗХӨ, ДОХ төв	0	0.00	0	0.00	0	0.00	0	0.00	0	0.00
16	СЭМҮТ	0	0.00	0	0.00	0	0.00	0	0.00	0	0.00
17	Хаяг, тодорхойгүй	0	0.00	0	0.00	0	0.00	0	0.00	0	0.00
<b>18</b>	<b>Улаанбаатарын дүн</b>	<b>1711</b>	<b>13.02</b>	<b>0</b>	<b>0.00</b>	<b>0</b>	<b>0.00</b>	<b>0</b>	<b>0.00</b>	<b>0</b>	<b>0.00</b>
19	Аймгуудын дүн	32	0.00	0	0.00	0	0.00	0	0.00	0	0.00
<b>20</b>	<b>Нийт</b>	<b>1743</b>	<b>13.26</b>	<b>0</b>	<b>0.00</b>	<b>0</b>	<b>0.00</b>	<b>0</b>	<b>0.00</b>	<b>0</b>	<b>0.00</b>

Эрүүл мэндийн үзүүлэлт 2016 оны 1 сараар

№	Дүүрэг	A69. Спирохетээр сэдээгдсэн бусад халдвар		B09. Арьс ба салст бүрхэвчийг гэмтээх тодорхойгүй вируст халдвар		A50-A53 Тэмбүү /Syphilis		A50 Төрөлхийн тэмбүү		A 54 Гонококкт халдвар /Gonococcal infection/	
		Бодит тоо	10000 хүн амд	Бодит тоо	10000 хүн амд	Бодит тоо	10000 хүн амд	Бодит тоо	10000 хүн амд	Бодит тоо	10000 хүн амд
1	Баянгол	0	0.00	0	0.00	25	1.20	0	0.00	8	0.38
2	Баянзүрх	0	0.00	0	0.00	38	1.23	0	0.00	17	0.55
3	Сонгинохайрхан	0	0.00	0	0.00	78	2.64	0	0.00	31	1.05
4	Сүхбаатар	0	0.00	0	0.00	9	0.66	0	0.00	1	0.07
5	Хан Уул	0	0.00	0	0.00	10	0.72	0	0.00	4	0.29
6	Чингэлтэй	0	0.00	0	0.00	35	2.19	0	0.00	19	1.19
7	Налайх	0	0.00	0	0.00	18	5.21	0	0.00	3	0.87
8	Багануур	0	0.00	0	0.00	3	1.06	0	0.00	7	2.47
9	Багахангай	0	0.00	0	0.00	0	0.00	0	0.00	0	0.00
<b>10</b>	<b>Дүүргүүдийн дүн</b>	<b>0</b>	<b>0.00</b>	<b>0</b>	<b>0.00</b>	<b>216</b>	<b>1.64</b>	<b>0</b>	<b>0.00</b>	<b>90</b>	<b>0.68</b>
11	Энэрэл	0	0.00	0	0.00	4	0.00	0	0.00	0	0.00
12	Бусад эмнэлгүүд	0	0.00	0	0.00	10	0.08	0	0.00	3	0.02
13	Нийслэлийн ЭМГ-ын харьяа хувийн эмнэлэг	0	0.00	0	0.00	11	0.09	0	0.00	77	0.63
<b>14</b>	<b>Нийслэлийн ЭМГ-т нэгтгэгдсэн дүн</b>	<b>0</b>	<b>0.00</b>	<b>0</b>	<b>0.00</b>	<b>241</b>	<b>1.83</b>	<b>0</b>	<b>0.00</b>	<b>170</b>	<b>1.29</b>
15	БЗХӨ, ДОХ төв	0	0.00	0	0.00	50	0.41	0	0.00	32	0.26
16	СЭМҮТ	0	0.00	0	0.00	0	0.00	0	0.00	0	0.00
17	Хаяг, тодорхойгүй	0	0.00	0	0.00	0	0.00	0	0.00	0	0.00
<b>18</b>	<b>Улаанбаатарын дүн</b>	<b>0</b>	<b>0.00</b>	<b>0</b>	<b>0.00</b>	<b>291</b>	<b>2.21</b>	<b>0</b>	<b>0.00</b>	<b>202</b>	<b>1.54</b>
19	Аймгуудын дүн	0	0.00	0	0.00	0	0.00	0	0.00	0	0.00
<b>20</b>	<b>Нийт</b>	<b>0</b>	<b>0.00</b>	<b>0</b>	<b>0.00</b>	<b>291</b>	<b>2.21</b>	<b>0</b>	<b>0.00</b>	<b>202</b>	<b>1.54</b>

Эрүүл мэндийн үзүүлэлт 2016 оны 1 сараар

№	Дүүрэг	A15-A19 Сүрьеэ / Tuberculosis/		B36-B49 Мөөгөнцөр / Mycoses/		A59 Трихомониаз Trichomoniasis		B20-B24 ХДХВ/ ДОХ	
		Бодит тоо	10000 хүн амд	Бодит тоо	10000 хүн амд	Бодит тоо	10000 хүн амд	Бодит тоо	10000 хүн амд
1	Баянгол	17	0.81	2	0.10	23	1.10	0	0.00
2	Баянзүрх	41	1.33	0	0.00	43	1.39	0	0.00
3	Сонгинохайрхан	39	1.32	0	0.00	8	0.27	0	0.00
4	Сүхбаатар	11	0.81	0	0.00	8	0.59	0	0.00
5	Хан Уул	13	0.94	3	0.22	9	0.65	0	0.00
6	Чингэлтэй	15	0.94	1	0.06	5	0.31	0	0.00
7	Налайх	6	1.74	10	2.89	17	4.92	0	0.00
8	Багануур	3	1.06	0	0.00	6	2.12	0	0.00
9	Багахангай	0	0.00	0	0.00	0	0.00	0	0.00
<b>10</b>	<b>Дүүргүүдийн дүн</b>	<b>145</b>	<b>1.10</b>	<b>16</b>	<b>0.12</b>	<b>119</b>	<b>0.91</b>	<b>0</b>	<b>0.00</b>
11	Энэрэл	2	0.02	0	0.00	0	0.00	0	0.00
12	Бусад эмнэлгүүд	3	0.02	0	0.00	5	0.04	0	0.00
13	Нийслэлийн ЭМГ- ын харьяа хувийн эмнэлэг	0	0.00	0	0.00	76	0.62	0	0.00
<b>14</b>	<b>Нийслэлийн ЭМГ-т нэгтгэгдсэн дүн</b>	<b>150</b>	<b>1.14</b>	<b>26</b>	<b>0.20</b>	<b>200</b>	<b>1.52</b>	<b>0</b>	<b>0.00</b>
15	БЗХӨ, ДОХ төв	0	0.00	0	0.00	7	0.06	2	0.02
16	СЭМҮТ	0	0.00	0	0.00	0	0.00	0	0.00
17	Хаяг, тодорхойгүй	0	0.00	0	0.00	0	0.00	0	0.00
<b>18</b>	<b>Улаанбаатарын дүн</b>	<b>150</b>	<b>1.14</b>	<b>26</b>	<b>0.20</b>	<b>207</b>	<b>1.57</b>	<b>2</b>	<b>0.02</b>
19	Аймгуудын дүн	0	0.00	0	0.00	0	0.00	0	0.00
<b>20</b>	<b>Нийт</b>	<b>150</b>	<b>1.14</b>	<b>26</b>	<b>0.20</b>	<b>207</b>	<b>1.57</b>	<b>2</b>	<b>0.02</b>

### НЭМГ-ын харьяа хувийн хэвшлийн эмнэлгүүдийн үзүүлэлт

2016 оны 1 сарын байдлаар нийт 81130 үзлэг хийгдсэнээс урдчилан сэргийлэх үзлэг 1.03%, өвчний учир амбулаториор 98.38%, идэвхтэй хяналт 0.51%, гэрийн идэвхтэй хяналт 0.03%, гэрийн дуудлага 0.05%-ийг эзэлж байна. НЭМГ-ын харьяа эмнэлгүүдийн нийт үзлэгийн 12.6%-ийг ХХЭМБ-ын үзлэг эзэлж байна. Ор бүхий эмнэлэгт 4454 хүн эмчлэгдэн гарч 29528 ор хоног ашигласан ба орны фонд ашиглалтын хувь 51.18, дундаж ор хоног 6.63, орны эргэлт 2.12 байна. Эмнэлгийн нас баралт бүртгэгдээгүй байна. Хатагтай, Таны төлөө бид эмнэлгүүдэд 22 эх төрж, 22 нярай амьд төрсөн. БЗДХ-ын чиглэлээр үйл ажиллагаа явуулдаг эмнэлгүүдэд БЗДХ-ын 174 өвчлөл бүртгэгдсэн байна. Сувилалд 1441 хүн эмчлэгдэж, 11406 ор хоног ашигласан байна.

Байгууллага	Бүгд үзлэг	Урьдчилан сэргийлэх үзлэг	Өвчний учир амбулаторийн үзлэг	Үүнээс		Идэвхтэй хяналт	Гэрийн идэвхтэй хяналт	Дуудлагаар	БЗДХ бүгд	Үүнээс			
				Анх	Давтан					Тэмбүү	Заг хүйтэн	Трихоманиаз	Мөөгөнцөр
Амбулатори	81130	833	79813	46312	33501	414	28	42	174	11	77	76	10

Байгууллага	Стационар			Эмнэлгийн нас баралт				төрөлт	Амьд төрсөн хүүхэд	Үүнээс	
	Хэвтсэн хүний тоо	Гарсан хүний тоо	Ор хоног	Бүгд	эр	эм	Үүнээс хоног болоогүй			Эр	Эм
Ортой	4558	4350	29528	0	0	0	0	22	22	12	10
Сувилал	1454	1428	11406								
Дүн	6012	5778	40934	0	0	0	0	22	22	12	10

## Хувийн эмнэлгийн үзүүлэлт / 1 сараар /

№	Эмнэлгийн нэр	Өмнөх оны үлдэгдэл	Мэдээ өгсөн	Эмнэлэгт хэвтсэн	Эмнэлэгээс гарсан	Ор хоног	Одоо байгаа өвчний тоо	Эмчлэгдсэн	Дундаж ор хоног	Орны эргэлт	ОФА	ОФА %
1	Ивэн эмнэлэг	0	1	25	23	127	2	24	5.29	1.85	9.77	35.52
2	Авецина	5	1	122	120	964	7	121	7.97	1.66	13.21	48.02
3	АВМА	1	1	33	28	195	6	30.5	6.39	1.22	7.80	28.36
4	Алтан хүн	0					0	0	0	0.00	0.00	0.00
5	Амин-Эрдэнэ	0	1	76	69	630	7	72.5	8.69	1.81	15.75	57.27
6	АСЭ	0	1	42	41	183	1	41.5	4.41	2.08	9.15	33.27
7	Баянгол	11	1	110	103	530	18	106.5	4.98	2.66	13.25	48.18
8	Бумаа Санаа	4	1	44	42	287	6	43	6.67	2.15	14.35	52.18
9	Бум-Энэрэл	14	1	61	53	352	22	57	6.18	3.80	23.47	85.33
10	Бурам номиун	0	1	58	49	341	9	53.5	6.37	3.57	22.73	82.67
11	Буянт оношилгоо	1	1	54	47	347	8	50.5	6.87	2.02	13.88	50.47
12	Буянт-Ээж	16	1	54	56	392	14	55	7.13	3.67	26.13	95.03
13	Бүсгүй нөхөрлөл	2	1	30	32	365	0	31	11.8	1.24	14.60	53.09
14	Гарьд манлай	13	1	120	114	735	19	117	6.28	3.90	24.50	89.09
15	Гэгээмэд	0	1	44	34	184	10	39	4.72	3.90	18.40	66.91
16	Гэгээн манал	8	1	27	25	270	10	26	10.4	1.30	13.50	49.09
17	Гэрэлдагуулагч	0					0	0	0	0.00	0.00	0.00
18	Далд засал	13	1	111	96	732	28	103.5	7.07	3.45	24.40	88.73
19	Далд-Увидас	12	1	60	62	445	10	61	7.3	2.44	17.80	64.73
20	Дангал	4	1	32	30	201	6	31	6.48	3.10	20.10	73.09
21	Дархан-Оточ	5	1	84	88	465	1	86	5.41	2.87	15.50	56.36
22	Жинст	14	1	121	105	936	30	113	8.28	4.52	37.44	136.15
23	Замбага трейд	5	1	22	24	173	3	23	7.52	2.30	17.30	62.91
24	100 нас	14	1	60	71	491	3	65.5	7.5	3.28	24.55	89.27
25	Зүтгэл найдвар	4	1	35	34	256	5	34.5	7.42	3.45	25.60	93.09
26	Их зайсан	3	1	53	55	356	1	54	6.59	2.70	17.80	64.73
27	Корсан	0	1	40	38	222	2	39	5.69	3.90	22.20	80.73
28	Ливерген	0	1	47	38	299	9	42.5	7.04	2.83	19.93	72.48
29	Ливмед	3	1	15	15	105	3	15	7	1.50	10.50	38.18
30	Манал-Оточ	7	1	80	78	580	9	79	7.34	1.76	12.89	46.87
31	Мангут	2	1	395	374	2016	23	384.5	5.24	2.75	14.40	52.36
32	Минисота лайф	0	1	20	16	100	4	18	5.56	1.80	10.00	36.36
33	Мишээл эмнэлэг	98	1	128	192	1195	34	160	7.47	3.20	23.90	86.91
34	Мөнгөн чагнуур	20	1	43	41	334	22	42	7.95	3.23	25.69	93.43
35	Мөнхийн ус	9	1	0	1	2	8	0.5	4	0.03	0.13	0.48
36	Нандин Ухаан	4	1	16	12	137	8	14	9.79	0.70	6.85	24.91
37	Натул	12	1	191	174	884	29	182.5	4.84	3.04	14.73	53.58
38	Мөнх Онъч	2					2	0	0	0.00	0.00	0.00
39	Номун	23	1	351	321	1698	53	336	5.05	2.17	10.95	39.84
40	Орбита	0	1	16	16	48	0	16	3	1.07	3.20	11.64
41	Ортопед	0	1	40	37	170	3	38.5	4.42	3.85	17.00	61.82
42	Персон	6	1	30	29	167	7	29.5	5.66	2.95	16.70	60.73
43	Идэрмэг	8	1	62	51	626	19	56.5	11.1	2.83	31.30	113.82

## Хувийн эмнэлгийн үзүүлэлт / 1 сараар /

№	Эмнэлгийн нэр	Өмнөх оны үлдэгдэл	Мэдээ өгсөн	Эмнэлэгт хэвтсэн	Эмнэлэгээ гарсан	Ор хоног	Одоо байгаа өвчтний тоо	Эмчлэгдсэн	Дундаж ор хоног	Орны эргэлт	ОФА	ОФА %
44	САНТЭ	0	1	8	8	45	0	8	5.63	0.80	4.50	16.36
45	Си жи эс	0	1	54	42	352	12	48	7.33	2.40	17.60	64.00
46	Ситиамбат	1	1	20	20	77	1	20	3.85	2.00	7.70	28.00
47	Скай интернешль	8	1	38	33	273	13	35.5	7.69	1.78	13.65	49.64
48	Солонго	1	1	46	45	144	2	45.5	3.16	3.03	9.60	34.91
49	Сорогзон	28	1	55	55	363	28	55	6.6	3.06	20.17	73.33
50	СЭРСАНДИМЭД	8	1	31	30	202	9	30.5	6.62	3.05	20.20	73.45
51	Талимаа	0	1	60	54	291	6	57	5.11	2.85	14.55	52.91
52	Т а м а н у к а Батануган	0	1	8	8	75	0	8	9.38	0.40	3.75	13.64
53	Тамир мандал	6	1	6	6	48	6	6	8	0.60	4.80	17.45
54	Таны төлөө бид	3	1	92	78	378	17	85	4.45	1.70	7.56	27.49
55	ТДК	0					0	0	0	0.00	0.00	0.00
56	Тогсун	6	1	53	59	377	0	56	6.73	2.24	15.08	54.84
57	Топуна	2	1	53	49	320	6	51	6.27	3.40	21.33	77.58
58	Туйплин / Эрин /	8	1	77	73	537	12	75	7.16	1.25	8.95	32.55
59	түмэншанд	0	1	45	38	299	7	41.5	7.2	4.15	29.90	108.73
60	Увидаст байгаль	6	1	21	21	176	6	21	8.38	2.63	22.00	80.00
61	Үйлсбүтэмж	0	1	21	20	146	1	20.5	7.12	2.05	14.60	53.09
62	Флошийп	0	1	25	23	169	2	24	7.04	0.53	3.76	13.66
63	Хазаадай	0	1	25	25	180	0	25	7.2	0.56	4.00	14.55
64	Халиун эмнэлэг	6	1	54	55	417	5	54.5	7.65	3.03	23.17	84.24
65	Хасу манал	0	1	40	40	295	0	40	7.38	4.00	29.50	107.27
66	Хатагтай	0	1	33	28	154	5	30.5	5.05	2.03	10.27	37.33
67	Хатан ижий	15	1	16	23	175	8	19.5	8.97	1.30	11.67	42.42
68	Хоржимиза	9	1	35	34	250	10	34.5	7.25	2.30	16.67	60.61
69	Хос чавхдас	0	1	23	18	139	5	20.5	6.78	1.37	9.27	33.70
70	Хулж боржгон	0					0	0	0	0.00	0.00	0.00
71	Хүмүүн	4	1	43	39	354	8	41	8.63	2.16	18.63	67.75
72	ЦНС	0	1	96	86	764	10	91	8.4	3.03	25.47	92.61
73	Чимэг-Оюу	4	1	75	59	582	20	67	8.69	6.70	58.20	211.64
74	Чимээ жүд	15	1	67	74	470	8	70.5	6.67	2.35	15.67	56.97
75	Шагдарсүрэн	2	1	25	23	199	4	24	8.29	1.20	9.95	36.18
76	Эвт хүч	4	1	15	15	83	4	15	5.53	1.50	8.30	30.18
77	Эйд	0	1				0	0	0	0.00	0.00	0.00
78	Энх-Ану	6	1	24	25	170	5	24.5	6.94	1.23	8.50	30.91
79	Энхжил	10	1	78	76	501	12	77	6.51	2.57	16.70	60.73
80	Энхийн төлөө	7	1	9	9	59	7	9	6.56	1.13	7.38	26.82
81	Энх-Ундрага	0	1	174	161	1360	13	167.5	8.12	2.09	17.00	61.82
82	Энэрэл мамоц	4	1	16	20	112	0	18	6.22	2.25	14.00	50.91
83	Ээлтэй оточ	0	1	42	41	422	1	41.5	10.2	2.77	28.13	102.30
84	ЯМНЭ	0	1	3	3	30	0	3	10	0.08	0.75	2.73
85	Энх саруул А	0					0	0	0	0.00	0.00	0.00



Нийслэлийн Засаг даргын хэрэгжүүлэгч агентлаг  
Нийслэлийн Эрүүл мэндийн газар

Шуудангийн хаяг: Чингэлтэй дүүрэг Хангарьд ордон, Ц.Жигжиджавын гудамж-9  
Багатойруу – 15160

Утас/Telephone	329114
Факс/Fax	976-11-325076
Э-шуудан/E-mail	<a href="mailto:nemg_statistik2014@yahoo.com">nemg_statistik2014@yahoo.com</a>
Вэб сайт/Веб site	<a href="http://www.ubhealth.mn">www.ubhealth.mn</a>

Эрхэлсэн: Ш.Энхбат  
/ НЭМГ-ын дарга /

Хянасан: Б.Ганбат  
/ НЭМГ-ын орлогч дарга /  
С.Ариунтуяа  
/СХШХ-ийн дарга/

Мэдээллийг бэлтгэсэн: А.Оюунгэрэл  
Г.Дэлгэрсүрэн  
Ш.Мөнхзул  
Б.Сэргэлэн  
/ Мэдээллийн мэргэжилтэн /